

LY
XO

**LYXO.
PLASTICA BELLEZZA.**

**Immagina un mondo senza bellezza. Impossibile.
Anche per noi di Lyxo, che doniamo bellezza ad ogni centimetro
di spazio. Non è una promessa: è una tensione irrefrenabile che ci fa
guardare oltre. Oltre un oggetto d'arredo, un esempio di stile.
Oltre un metodo di lavoro, un modello di efficienza.
Oltre un progetto realizzato, un cliente soddisfatto.
In Italia e all'estero, in Lyxo trovi più di un'eccellenza del design:
in giardino, negli interni, negli spazi della tua attività, accogli un
angolo di plastica bellezza.**

Imagine a world without beauty. Impossible. That's what we think in Lyxo too, where we add beauty to every inch of space. It is not just a promise: it is an irrepressible urge that makes us look beyond. Beyond a furnishing, an example of style. Beyond a working method, an efficiency model. Beyond a completed project, a satisfied customer. In Italy and abroad, at Lyxo you will find more than a design excellence: in the garden, in indoor spaces, in your place of business, welcome a spot of plastic beauty.

QUALITA' CHE CONTA.

Le persone determinano il successo. I numeri lo preparano: siamo parte di Veca, brand internazionale del made in Italy che da 30 anni trasforma la plastica in design funzionale; 6 stabilimenti su una superficie di 25 mila metri quadri; 40 impianti di produzione che innovano con la tecnica rotazionale e ad iniezione; utilizzo esclusivo di materiali atossici e 100% riciclabili; 25 milioni di pezzi realizzati ogni anno e 10.000 ordini gestiti. Numeri che contano. E raccontano chi siamo.

QUALITY THAT COUNTS.

People determine success. Numbers prepare for it: we are part of Veca, a "Made in Italy" international brand that has been turning plastic into functional design for 30 years; 6 production plants with a total surface of 25.000 square meters, 40 innovative production machines both for injection and rotomoulding; exclusive use of 100% non-toxic and recyclable materials; 25 millions pieces and 10.000 orders managed every year. Numbers that count and tell who we are.





TECNOLOGIA, NELLE MANI DI ARTIGIANI.

Senza la mano dell'uomo, la tecnologia è solo riproduzione in serie. Noi di Lyxo siamo artigiani evoluti: lo stampaggio rotazionale è l'innovazione che consente allo stampo della materia plastica di ruotare su due assi in modo uniforme e preciso, nei tempi giusti. Ma è l'intervento dell'uomo che definisce il prodotto finito, nel controllo delle forme e nell'attenzione a quei dettagli che fanno, di un oggetto bello, un oggetto Lyxo.

TECHNOLOGY, IN THE HANDS OF ARTISANS.

Without the hand of man, technology is just mass production. In Lyxo we are evolved artisans: rotomoulding is the technology that enables plastic mould to rotate on two axes at the right times and in a uniform and precise manner. But it is only the human intervention that defines the finished product, thanks to thorough checks of shapes and details that must be perfect. Only then a beautiful product becomes a Lyxo product.










IL DESIGN. E NON SOLO QUELLO. DESIGN. AND NOT JUST THAT.



RICERCA: La bellezza resiste al cambiamento e al tempo. Come i prodotti Lyxo: pensati, studiati, fatti per durare.

RESEARCH: Beauty resists change and time. Like Lyxo products: designed and made to last.



DESIGN: Design deriva da disegno. Dalla sua perfezione derivano le linee, le forme, le firme uniche di Lyxo.

DESIGN: Design is the act of drawing an idea. From its perfection comes the lines and shapes that makes a Lyxo product a unique one.



PASSIONE: Se esiste qualcosa di più bello dei nostri oggetti, è l'emozione di crearli per voi, ogni giorno.

PASSION: If there is something more beautiful than our products, it's the pleasure of creating them for you, everyday.

DESIGN BY SIMONE MICHELI

La semplicità diventa materia e prende forma nei nuovi oggetti dalle forme curve, rotonde, sensuali, essenziali.
Il segno distintivo della firma di Simone Micheli.

Una collezione razionale che guarda oltre il semplice design di prodotto.

Un design mai fine a sé stesso, ma sempre utile e funzionale.

Un design connotato da forte identità e unicità.

Un design capace di adattarsi a ogni tipologia di living.

Prodotti immaginati per trovare spazio in sistemi d'architettura per esterni e per interni.

Ideati con la volontà di essere compagni d'avventura per mille storie possibili.

Concepiti per divenire icone dal forte spessore comunicativo.

Simone Micheli ha fondato l'omonimo Studio d'Architettura nel 1990 e nel 2003 la società di progettazione "Simone Micheli Architectural Hero" con sede a Firenze, Milano, Puntaldia, Dubai, Rabat e Busan.

Icona del design Made in Italy nel mondo, la sua attività professionale si articola in plurime direzioni: dall'architettura all' interior design, dal visual alla comunicazione.

Simplicity becomes matter and takes shape in new objects with curved, round, sensual and essential shapes.
The hallmark of Simone Micheli's signature.

A rational collection that goes beyond simple product design.

A design that is never for its own sake, but always useful and functional.

A very distinctive design with a strong identity and uniqueness.

A design capable of adapting to any type of living room.

Products conceived to find space in architectural systems for exteriors and interiors.

Conceived with the desire to be adventure companions for a thousand possible tales.

Conceived to become icons with a strong communicative meaning.

Simone Micheli founded the Architectural Design Firm by the same name in 1990 and in 2003, the design company "Simone Micheli Architectural Hero" with headquarters in Florence, Milan, Puntaldia, Dubai, Rabat and Busan.

An icon of Made in Italy design in the world, Micheli's professional activity goes in multiple directions: from architecture to interior design, from visual to communication.



“Con i miei progetti desidero trasformare le complessità del presente in semplicità.”

“With my projects I wish to turn the complexities of the present into simplicity.”



"Gli standard vanno rinnovati."

"Standards must be renewed."

DESIGN BY LUIGI SIARD

Funzionalità ed estetica, cura per i dettagli e studio delle proporzioni: sono le caratteristiche che hanno reso Luigi Siard la mano, l'occhio, la firma di Lyxo.

Sotto la sua matita, la plastica si trasforma e diventa malleabile, ogni volta diversa. È morbida ed essenziale per il bancone da bar Marvy, geometrica e tagliente per lo sgabello Dot, ma anche divertente e ironica per le nuove lampade da tavolo My e Tea. Le onde sinuose delle nuvole diventano ispirazione per la fioriera Nebula, i fiori influenzano il disegno dei cache-pot Assia. Una versatilità che rende la collezione Lyxo adatta a qualsiasi tipologia di ambiente.

Dal disegno alla sua produzione, Luigi sviluppa ogni suo progetto con l'obiettivo principale di dare un'identità personale alla produzione industriale.

Luigi Siard, dopo il diploma al Liceo Artistico sezione Architettura e i master in Industrial Design alla SID, ha lavorato per importanti aziende italiane come consulente per il design e progettista di nuove idee di prodotto.

Dalla porcellana al vetro, dal tessuto all'acciaio, plastica e marmo: in più di vent'anni ha creato oggetti nei materiali più diversi.

Functionality and aesthetics, care for details and study of proportions: these are the features that have made Luigi Siard the hand, the eye, the signature of Lyxo.

Under his pencil, plastic is transformed and becomes malleable, each time different. It is soft and essential for the Marvy bar counter, geometric and sharp for the Dot stool, but also fun and ironic for the new My and Tea table lamps. Sinuous waves of the clouds become the inspiration for the Nebula planter, flowers influence the design of the Assia Cache-pot. A versatility that makes the Lyxo collection suitable for any type of environment.

From design to production, Luigi develops all his projects with the main objective of giving a personal identity to industrial production.


Luigi Siard, after graduating from the Architecture section of Liceo Artistico and after obtaining the Masters in Industrial Design at SID, has worked for important Italian companies as a design consultant and designer of new product ideas. From porcelain to glass, from fabric to steel, plastic and marble: in more than twenty years he has created objects in the most different materials.


I NOSTRI SHOWROOM.

Il miglior modo per parlare di noi è mostrare i vostri spazi. È qui che diamo il massimo, perché possiate contraddistinguervi, con stile. Sono i progetti e le realizzazioni a parlare per noi. Sono i marchi internazionali di hotellerie che ci hanno scelto a confermare la nostra qualità. Dall'Italia alle Seychelles, dal Montenegro alla Svizzera, portiamo la tecnologia e l'artigianalità Made in Italy nel mondo.

OUR SHOWROOMS

The best way to talk about us is to show your spaces. This is where we give our best, so that you can distinguish yourself in style. Projects and achievements speak for us. They are the international hotellerie brands that have chosen us to confirm our quality. From Italy to the Seychelles, from Montenegro to Switzerland, we bring the Made in Italy technology and craftsmanship to the world.





UNA VISIONE A 360°

Dalla realtà aumentata, al web, fino al punto vendita: ogni spazio comunica il mondo LYXO. Sul sito lyxodesign.com la grafica 3D regala una panoramica a 360° dei prodotti, con la possibilità di esportarli in altri siti o programmi di grafica. Nella versione mobile è possibile visualizzare una selezione di prodotti LYXO in Realtà Aumentata nel proprio ambiente e verificare immediatamente dimensioni, stile e colore, fino a trovare il posizionamento migliore.

LYXO è presente anche su Archiproducts, una community di architettura e design, oggi la più grande fonte di informazioni e ispirazione per architetti, progettisti e rivenditori.

Per rendere ancora più coinvolgente l'allestimento del punto vendita, sono a disposizione dei nostri rivenditori totem e materiale grafico per presentare e valorizzare il brand.

A 360° VISION

From augmented reality, to the web, to the point of sale: each space communicates the LYXO world. On the lyxodesign.com site, 3D models offer a 360° overview of the products, with the possibility of exporting them to other sites or graphics programs. In the mobile version it is possible to view a selection of LYXO products in Augmented Reality in your environment and immediately check size, style and color, until you find the best positioning. LYXO is also present on Archiproducts, an architecture and design community, today the largest source of information and inspiration for architects, designers and retailers.

To make the outfitting of the store even more engaging, totems and graphic material are available to our retailers to present and enhance the brand.



archiproducts





New!

RE.LIFE. IL DESIGN SENZA FINE. DESIGN. AND NOT JUST THAT.

LYXO è passione per il bello, progettato e realizzato responsabilmente.

Per noi è di fondamentale importanza dare vita a nuovi prodotti sostenibili e autosufficienti, resistenti, durevoli e a loro volta 100% riciclabili, che bilancino qualità, estetica e sicurezza.

Per questo abbiamo introdotto un nuovo materiale, derivante da un ciclo produttivo brevettato frutto di ricerca e tecnologia tutta italiana, proveniente da rifiuti post consumo da fonti certificate, il più comune dei quali conosciuto come TetraPak.

LYXO is passion for beauty, responsibly designed and manufactured.

For us it is of fundamental importance to create new sustainable and self-sufficient products, resistant, durable and in turn 100% recyclable, which balance quality, aesthetics and safety.

For this reason, we have introduced a new material, deriving from a patented production cycle, the result of all-Italian research and technology, coming from post-consumer waste from certified sources, among which the most common is known as TetraPak.

● Su richiesta
VRL On demand

18





LYXO, PROGETTATO RESPONSABILMENTE.

LYXO, RESPONSIBLY MANUFACTURED.

I nostri prodotti realizzati con materiale riciclato sono certificati con il marchio "Plastica Seconda Vita", un sistema di certificazione ambientale di prodotto dedicata ai materiali e ai manufatti ottenuti dalla valorizzazione dei rifiuti plastici. La sua colorazione neutra, dal tono temperato, si ispira ai colori e alle sfumature presenti in natura. Crediamo che la sostenibilità sia un approccio strategico che include non solo la scelta dei materiali, ma anche la componente sociale di ogni impresa, la sua responsabilità nei confronti delle persone e delle aziende che coinvolge ogni giorno. In Lyxo ci impegniamo giornalmente nel fare della sostenibilità una realtà nei nostri processi produttivi, logistici e gestionali, per perfezionare e raggiungere una produzione rispettosa, con l'obiettivo di arrivare allo 0% di rifiuti.

Our products made with recycled material are certified with the "Plastic Second Life" brand, an environmental product certification system dedicated to the materials and artifacts obtained from the valorisation of plastic waste. Its neutral color is inspired by the tones and shades found in nature. We believe that sustainability is a strategic approach that includes not only the choice of materials, but also the social component of each company, its responsibility towards the people and factories it involves every day. At Lyxo we are committed daily to making sustainability a reality in our production, logistics and management processes, to perfect and achieve respectful production, with the aim of having 0% waste.



Rifiuti da contenitori
Waste from containers



Prodotto Lyxo Re.Life
Lyxo Re.Life Products

Riteniamo che uno dei modi in cui possiamo ridurre il nostro impatto ed essere sostenibili sia creare oggetti riconoscibili e funzionali, fatti per durare nel tempo, non solo perché realizzati con materiali e tecnologie di alta qualità che li rendono resistenti e durevoli, ma perché sempre attuali nella forma, con un design senza tempo, che non passino di moda, promuovendo un consumo più consapevole, senza sprechi.

E anche quando i nostri prodotti arrivano al termine della loro esistenza, o nel caso in cui presentino difetti di produzione, vengono trattati con un processo di triturazione e trasformati nuovamente in polvere di polietilene per la creazione di nuovi prodotti, perché utilizziamo esclusivamente materiale plastico riciclabile al 100%.

Nessun prodotto ha impatto sull'aria che respiriamo: la fusione delle polveri avviene senza contatto diretto con fiamme o fonti di calore e non viene emesso alcun gas o fumo inquinante. Abbiamo raggiunto infine l'ambizioso obiettivo di utilizzare il 100% di energia rinnovabile.

We believe that one of the ways in which we can reduce our impact and be sustainable is to create recognizable and functional objects, made to last over time, not only because they are made with high quality materials and technologies that make them resistant and durable, but because they are always current in the form, with a timeless design, which does not go out of fashion, promoting a more conscious consumption, without waste.

And even when our products reach the end of their existence, or if they have production defects, they are treated with a shredding process and transformed back into polyethylene powder for the creation of new products, because we only use 100% recyclable plastic material.

No product has an impact on the air we breathe: The fusion of powders takes place without direct contact with flames or heat sources and no polluting gas or smoke is emitted. We have achieved the ambitious goal of using 100% renewable energy.



0% di rifiuti
0% waste



100% energie rinnovabili
100% Renewable sources



Produzione responsabile
Responsible productions





ARREDO E LUCE
FURNITURE AND LIGHTS

New!

QUOTE

A = 80 cm

B = 57 cm

C = 51 cm


D = 46 cm

SEDIA EOS

EOS CHAIR

Nella mitologia greca, il nome attribuito alla dea dell'aurora. Una seduta dalla semplicità apparente, che affascina grazie al suo stile armonico e sinuoso. Le linee essenziali si inseriscono perfettamente all'interno di spazi pubblici o domestici moderni e contemporanei, sia indoor che outdoor. La struttura in polietilene e l'impilabilità la rendono perfetta per un utilizzo in contesti contract.

In Greek mythology, the name attributed to the goddess of the dawn. A chair of apparent simplicity, which fascinates thanks to its harmonious and sinuous style. The essential lines fit perfectly within modern and contemporary public or domestic spaces, both indoors and outdoors. The polyethylene structure and stackability make it perfect for use in contract settings.



SEDIA EOS

cod.			conf.
SE306-000001	57x51	80	set 2 pcs

BCO ANT TAU ROR SKB BLP GMA | VRL Su richiesta On demand



24

DESIGN BY MATTEO LEORATO



SEDIA MELLOW

MELLOW CHAIR

Morbidezza e fluidità, ma anche praticità e solidità formale. La sedia monoscocca in polietilene, priva di braccioli e con lo schienale curvilineo ed ergonomico, è una seduta confortevole dal design contemporaneo che si distingue in ogni ambiente.

Softness and fluidity, but also practicality and formal solidity. The polyethylene monocoque chair, without armrests and with a curved and ergonomic backrest, is a comfortable seat with a contemporary design that stands out in any environment.









TAVOLO PURE

PURE TABLE

Un incontro di linee, un equilibrio perfetto di volumi.
Attorno al tavolo Pure si raccontano storie,
si creano relazioni, si parla, si vive.
Senza mai dimenticare eleganza, gusto e stile.

A set of shapes, a perfect balance of volumes.
Around the Pure table stories are told, relationships are
created, people talk and live. Without ever forgetting
elegance, taste and style.

TAVOLO PURE

PURE TABLE

Le gambe del tavolo Pure sono rimovibili singolarmente, indipendenti l'una dall'altra. Il piano in HPL è estremamente resistente all'acqua, allo sporco e all'usura, quindi perfetto per l'arredo di locali pubblici, sia per l'interno che per l'esterno.

The legs of the Pure table can be removed individually and are independent of each other.

The HPL top is extremely resistant to water, dirt and wear, making it perfect for furnishing public spaces, both indoor and outdoor.



GAMBA PURE

cod.			
------	---	---	---

GM301-CM0074 4 pcs 8x7 74

 BCO  ANT  TAU  ROR  SKB  BLP  GMA |  VRL Su richiesta
On demand

PIANO TAVOLO PURE

cod.		
------	---	---

PT310-DM8080 80x80 1

 BCO  ANT



30

DESIGN BY SIMONE MICHELI

QUOTE

A = 80 cm

B = 51 cm

C = 53cm

D = 46 cm

SEDIA MELLOW

MELLOW CHAIR

Grazie alle dimensioni ridotte, all'impilabilità e alla gamma di colori disponibili, è perfetta da collocare in qualsiasi spazio commerciale e ricettivo come terrazze, uffici e zone bar, sia indoor che outdoor.

Thanks to its small size, the stackability and the range of colors available, it is perfect to be placed in any commercial and contract space such as terraces, offices and bar areas, both indoors and outdoors.

SEDIA CANDY

cod.			conf.
SE305-000003	51x53	80	set 2 pcs

BCO ANT TAU ROR SKB BLP GMA | VRL Su richiesta On demand



DESIGN BY SIMONE MICHELI

31





SEDIA CANDY

CANDY CHAIR

La mono scocca in polietilene e la struttura in metallo conferiscono alla sedia grande leggerezza e resistenza. Grazie alla speciale verniciatura, la sedia Candy si adatta a qualsiasi ambiente interno ed esterno.

The single polyethylene frame and the metal structure give the chair excellent lightness and resistance. Thanks to the special painting, the Candy chair adapts to any indoor and outdoor environment.

SEDIA CANDY

cod.			versione
*SE301-000001	58,5x57	79	SLITTA FERRO IN 2pcs
SE301-000004	58,5x57	79	SLITTA FERRO OUT 2pcs
SE301-000002	56,5x58,5	83	4 GAMBE ALLUMINIO 2pcs



QUOTE

A = 79 cm

B = 58,5 cm

C = 57 cm

D = 47 cm

E = 83 cm

F = 56,5 cm

G = 48,5 cm

H = 46 cm



New!

APPENDIABITI TWINS

TWINS COAT HANGER

Un complemento d'arredo immancabile dal design contemporaneo, fresco e vivace, che stravolge e riattualizza la vecchia idea di appendiabiti, capace così di catturare l'attenzione e arredare spazi pubblici di tendenza.

Facile da trasportare e da montare: i due pezzi intersecati conferiscono all'appendiabiti stabilità e robustezza, ma allo stesso tempo straordinaria leggerezza e resistenza sia agli urti sia agli agenti atmosferici, rendendo possibile la sua installazione anche outdoor.

An inevitable piece of furniture with a contemporary, fresh and lively design, which distorts and updates the old idea of coat hangers, thus capable of capturing attention and furnishing trendy public spaces.

Easy to transport and to assemble: the two intersected pieces give the coat hanger stability and strength, but at the same time extraordinary lightness and resistance to both impacts and atmospheric agents, making it possible to install it even outdoors.

APPENDIABITI TWINS

cod.



AA301-000001

59x59

165



BCO



ANT



BR



TAU



ROR



SKB



BLP




GMA



VRL

Su richiesta
On demand



34

DESIGN BY LUIGI SIARD



New!

PANCA WELCOME

WELCOME BENCH

Per dare il benvenuto ai propri ospiti e accoglierli con un caloroso saluto: welcome!

La parola Welcome, in modo divertente e non convenzionale, diventa elemento d'arredo versatile e multifunzionale che può essere utilizzato come panca o, semplicemente, come accessorio in grado di comunicare un messaggio e, allo stesso tempo, dare un tocco di personalità agli ambienti. Utilizzato come elemento protagonista o in maniera complementare all'arredo, è perfetto per locali pubblici ma anche all'interno di un evento.

To welcome its guests with a warm greeting!

The word Welcome, in a fun and unconventional way, becomes a versatile and multifunctional piece of furniture that can be used as a bench or, simply, as an accessory capable of communicating a message and, at the same time, giving a touch of personality to the rooms .

Used as a protagonist element or as a complement to furniture, it is perfect for public places but also within an event.



36

DESIGN BY LUIGI SIARD



New!

PANCA WELCOME

WELCOME BENCH

Che sia posizionata in orizzontale o in verticale, la panca ha un forte impatto visivo grazie alla particolarità del design unita alla gamma di colori disponibile. Adatta a spazi pubblici come ristoranti, hotel e locali, sia in indoor che outdoor, è facile da trasportare e spostare.


Whether positioned horizontally or vertically, the bench has a strong visual impact thanks to the particularity of the design combined with the range of colors available. Suitable for public spaces such as restaurants, hotels and clubs, both indoors and outdoors, it is easy to transport and move.

PANCA WELCOME

cod.		
PA302-000001	116x39	39

BCO ANT TAU ROR SKB BLP GMA

Su richiesta
On demand



38

DESIGN BY LUIGI SIARD

HOTEL BELVEDERE



one

welcome



PANCA PEANUTS

PEANUTS BENCH

La sua forma ondulata la rende protagonista degli spazi che occupa, dando vita ad ambienti dinamici e ricchi di carattere. Due misure perfette sia da sole che abbinate fra loro, in grado di disegnare e organizzare gli spazi a seconda delle proprie esigenze, sfruttando la loro natura modulare e bifacciale.

Its wavy shape makes it the protagonist of the spaces it occupies, giving life to dynamic environments full of character. Two perfect sizes both on their own and combined with one another, able to design and organize spaces according to your needs, taking advantage of their modular and double-sided nature.

PANCA PEANUTS²

cod.		
PA301-000002	99x55	45

PANCA PEANUTS³

cod.		
PA301-000003	144x55	45

BCO ANT TAU ROR SKB BLP GMA VRL Su richiesta
On demand



40

DESIGN BY SIMONE MICHELI





PANCA PEANUTS LUCE

LUMINOUS PEANUTS BENCH



Le panche Peanuts nella loro versione luminosa a LED bianco con cavo, sono ideali per accendere le serate più esclusive e creare un effetto scenografico memorabile. Perfetti nei luoghi all'aperto, a bordo piscina o in giardino per illuminare e arredare allo stesso tempo.

The Peanuts benches in their luminous version with white LED with wire, are ideal for enlightening the most exclusive evenings and creating a memorable scenographic effect. Perfect for outdoor locations, poolside or in the garden to light up and furnish at the same time.

PANCA PEANUTS² CON LUCE

cod.			LINEAR WHITE LED
PA301-O00002	99X55	45	✓

PANCA PEANUTS³ CON LUCE

cod.			LINEAR WHITE LED
PA301-O00003	144X55	45	✓





DIVISORIO GROOVE

GROOVE DIVIDER

Un gioco di pieni e vuoti, un insieme di cornici che danno vita a piacevoli scorci geometrici. Una forma semplice, ma al tempo stesso molto versatile. Bianco o antracite è un divisorio discreto e minimal. Nella versione colorata, dà il giusto accento di eccentricità di cui ogni stanza avrebbe bisogno. Ideale per dividere gli spazi e creare angoli relax, sia all'interno che all'aperto.

A play of fullness and emptiness, a group of frames that give life to pleasant geometric glimpses. A simple yet very versatile shape. In white or anthracite, it is a discreet and minimalistic divider. In the coloured version, it gives the right accent of eccentricity that any room could need. Ideal for dividing spaces and creating relaxation corners, both indoors and outdoors.

44

DESIGN BY SIMONE MICHELI





QUOTE

A = 119 cm

B = 40 cm

C = 190 cm

DIVISORIO GROOVE

GROOVE DIVIDER

Il divisorio è realizzato in polietilene, quindi facile da pulire e resistente agli agenti atmosferici. Bello ed elegante da solo, crea una parete modulabile se disposto in serie. La stampata unica rende questo divisorio un accessorio compatto e facilmente spostabile, per una maggiore versatilità. La base autoportante permette di realizzare angoli di 90 gradi e può essere zavorrata.

The divider is made of polyethylene, it is therefore easy to clean and resistant to atmospheric agents. Beautiful and elegant on its own, it creates a modular wall if placed in series. The single mould makes this divider a compact and easily movable accessory, for greater versatility. The self-supporting base makes it possible to create 90 degree angles and it can be ballasted.

DIVISORIO H 190

cod.



DV307-H00190

119x40

190



BCO



ANT



TAU



ROR



SKB



BLP



GMA



VRL

Su richiesta
On demand



46

DESIGN BY SIMONE MICHELI



DIVISORIO COOKIE

COOKIE DIVIDER

Linee fluide e contemporanee per separare un ambiente con il massimo dello stile, ma soprattutto con il massimo della comodità. Leggero e facile da spostare, il divisorio è la soluzione pratica per dividere un ambiente o ricavare un privé, ma anche per arredare con personalità e rendere l'atmosfera più dinamica e piacevole, con un giocoso effetto "vedo-non vedo". Luce e ombre disegnano gli spazi modificando la percezione nel corso della giornata.

Ideal to separate an environment in style, but above all with maximum comfort. Lightweight and easy to move, this partition is the practical solution to divide a room or to create a private hall, but also to make the atmosphere more dynamic and pleasant, with a playful "see-through" effect. Light and shadows draw the spaces, changing the perception during the day.

48

DESIGN BY SIMONE MICHELI





DIVISORIO H 200

H 200 DIVIDER

Il divisorio alto 2 metri è formato da 10 moduli. I kit aggiuntivi da 2 moduli ciascuno sono ordinabili nel colore del divisorio, per creare continuità, o in un altro a scelta. In questo modo, si può personalizzare e creare una grande varietà di alternative: giocare con i colori e con le dimensioni non è mai stato così divertente.

The 2 meter high divider is made up of 10 modules. The additional kits of 2 modules each, can be ordered both in the color of the divider, to create continuity, and in another of your choice. In this way, you can customize and create a wide variety of alternatives: playing with colors and with the dimensions has never been so fun.

DIVISORIO COOKIE H 200

cod.



DV303-MT0020

220x40

200

KIT AGGIUNTIVO H 200

cod.



DV305-MT0020

100x40

200

BCO ANT TAU ROR SKB BLP GMA

VRL

Su richiesta
On demand

QUOTE

A = 220 cm


B = 200 cm

C = 100 cm

D = 40 cm

E = 50 cm

F = ø 40 cm



50

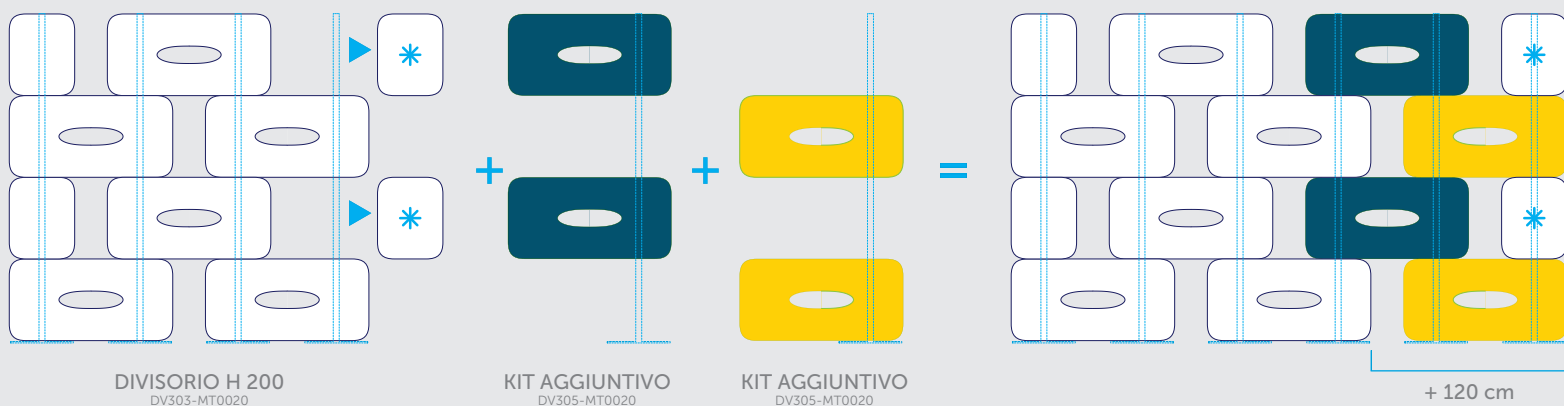
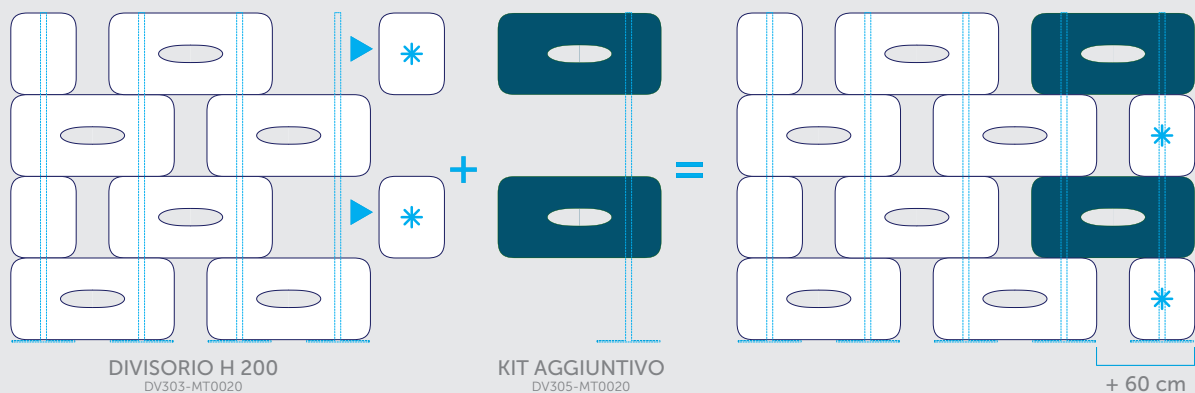
DESIGN BY SIMONE MICHELI

KIT AGGIUNTIVO

ADDITIONAL KIT

La composizione illustrata è fornita al solo scopo informativo e non costituisce l'unica soluzione possibile. Il divisorio Cookie è basato su un sistema di moduli inseribili singolarmente sui pali di sostegno, che possono essere posizionati in modo sempre diverso, creando innumerevoli composizioni cromatiche.

The illustrated composition is provided for information purposes only and is not the only possible solution. The Cookie divider is based on a system of modules that can be inserted individually on the support poles, which can be positioned in an always different way, creating countless chromatic compositions.




DIVISORIO H 250

H 250 DIVIDER



Il divisorio alto 2,5 metri è formato da 12 moduli. I kit aggiuntivi da 5 moduli ciascuno, sono ordinabili nel colore del divisorio, per creare continuità, o in un altro a scelta. Quest'ultima soluzione, con un po' di ispirazione e creatività, permette a chiunque di realizzare un divisorio a misura, adatto alle proprie esigenze.

The 2.5-meter high divider is made up of 12 modules. The additional kits of 5 modules each, can be ordered in the same color of the divider, to create continuity, or in another choice. This last solution, with a little inspiration and creativity, allows anyone to make a customized divider, suitable for any needs.

DIVISORIO COOKIE H 250

cod.		
DV303-MT0025	220x40	250

KIT AGGIUNTIVO H 250

cod.		
DV305-MT0025	100x40	250

BCO ANT TAU ROR SKB BLP GMA

VRL Su richiesta
On demand

QUOTE


A = 220 cm

B = 250 cm

C = 100 cm

D = 50 cm

E = ø 40 cm



52

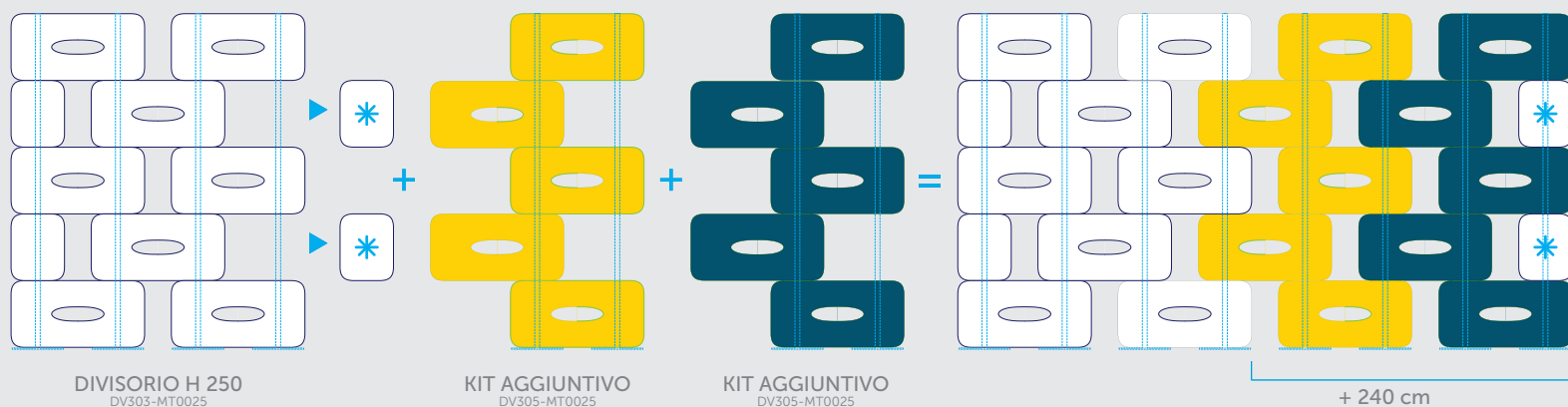
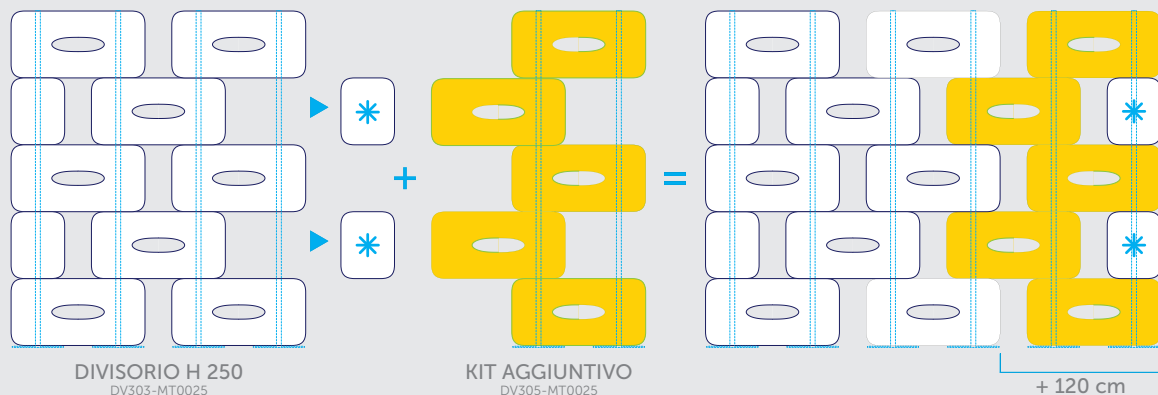
DESIGN BY SIMONE MICHELI

KIT AGGIUNTIVO

ADDITIONAL KIT

La composizione illustrata è fornita al solo scopo informativo e non costituisce l'unica soluzione possibile. Il divisorio Cookie è basato su un sistema di moduli inseribili singolarmente sui pali di sostegno, che possono essere posizionati in modo sempre diverso, creando innumerevoli composizioni cromatiche.

The illustrated composition is provided for information purposes only and is not the only possible solution. The Cookie divider is based on a system of modules that can be inserted individually on the support poles, which can be positioned in an always different way, creating countless chromatic compositions.



GAMBA DOT

DOT TABLE LEG

Una figura che parla di Lyxo, rinnovata in versione tavolo. La sua forma conica gli conferisce stabilità, il taglio al centro è il dettaglio di stile che lo rende riconoscibile.

Disponibile sia nella versione singola che in quella doppia, per adattarsi agli spazi e creare composizioni diverse ma vicine, mai banali.

A figure that speaks about Lyxo, renewed in table version. Its conical shape gives it stability, the cut at the centre is the stylish detail that makes it recognizable. Available in both single and double version, to adapt to spaces and create different yet close compositions, never ordinary.

54

DESIGN BY LUIGI SIARD







GAMBA DOT

DOT TABLE LEG




La base per dei tavoli di carattere, ma non impegnativi. Ideale per terrazze e giardini, ma anche per interni. L'abbinamento ai diversi piani in hpl rende possibili numerose combinazioni di colore, permettendo la massima personalizzazione degli ambienti.

The base for tables with character, but not ostentatious. Ideal for terraces and gardens, but also for interiors. The matching with the different tops in HPL allows numerous colour combinations and maximum customization of the environments.

GAMBA DOT

cod.			
GM303-H00073	Ø 51	73	45

MEZZA GAMBA DOT (set 2 pcs)

cod.			
GM304-H00073	51x26	73	45x23

BCO
 ANT
 TAU
 ROR
 SKB
 BLP
 GMA
 VRL
 | Su richiesta
On demand

PIANI HPL
HPL TABLE TOP

BCO
 ANT

GAMBA DOT

cod.			
PT307-D00900	Ø 90	-	1
PT307-DM9090	-	90x90	1

MEZZA GAMBA DOT

cod.		
PT307-DM1208	120x80	1
* PT307-DM1408	140x80	1

Su richiesta / On demand / Sur demande*



56

DESIGN BY LUIGI SIARD






GAMBA DOT LUCE

DOT LUMINOUS TABLE LEG

La gamba Dot in polietilene bianco traslucido lascia filtrare una luce delicata e sensuale, ideale per illuminare gli spazi dehors in maniera originale, senza ricorrere ad ulteriori lampade.

The Dot leg in translucent white polyethylene allows a delicate and sensual light to filter through, ideal for illuminating outdoor spaces in an original way, without resorting to additional lights.

GAMBA DOT CON LUCE

cod.				WIRE WHITE LED Base Inox *	INDUCTION BATTERY RGBW LED
GM303-L00073	Ø 51	73	45	✓	
GM303-U00073	Ø 51	73	45		✓

* LAMPADINA RGBW ACQUISTABILE SEPARATAMENTE. P.137

* RGBW LED BULB SOLD SEPARATELY. P.137





New!

LAMPADA STRIPES

STRIPES LIGHT

Moda, design e arte, ma anche ricerca di un equilibrio tra aspetti funzionali, tecnici ed estetici. Stripes combina tutto questo per dare vita ad un'esperienza di illuminazione di design unica.

Stripes è un elegante calice che illumina e arreda gli ambienti contract dal sapore contemporaneo e classico al tempo stesso, diventando il punto focale della stanza.

La sua texture tridimensionale, definita dall'intramontabile effetto rigato, le dona un sapore dolcemente retrò, ma sempre attuale.


Fashion, design and art, but also the search for a balance between functional, technical and aesthetic aspects. Stripes combines all of this to bring a unique design lighting experience to life.

Stripes is an elegant chalice that illuminates and furnishes contract environments with a contemporary and classic flavor at the same time, becoming the focal point of the room.

Its three-dimensional texture, defined by the timeless striped effect, gives it a sweetly retro, but always current flavor.

60

DESIGN BY LUIGI SIARD





New!

LAMPADA STRIPES


STRIPES LIGHT

La lampada Stripes è un oggetto versatile: sofisticata negli ambienti indoor, protagonista di ingressi e giardini se disposta all'esterno, complemento d'arredo esclusivo e chic se usata per dare luce agli eventi. La lampada Stripes è adatta per esterni grazie al grado di protezione IP65 che la rende sempre efficiente e sicura in qualsiasi condizione atmosferica. Per aumentare la stabilità o per il fissaggio al suolo proponiamo come optional il set da 4 piastre. Sono incluse le viti per il fissaggio alla lampada, non sono incluse le viti per il fissaggio a terra.

The Stripes lamp is a versatile object: sophisticated in indoor environments, the protagonist of entrances and gardens if placed outdoors, an exclusive and chic piece of furniture if used to light up events. The Stripes lamp is suitable for outdoors thanks to the IP65 degree of protection which makes it always efficient and safe in any weather condition.

To increase stability or to fix the lamp on the floor you can buy four plates set. Fixing screws for lamp included, ground fixing screws not supplied.

STRIPES

cod.			T8 LED TUBE
LA360-HOR170	ø 50	170	

PIASTRA STRIPES STRIPES PLATE

cod.

pcs

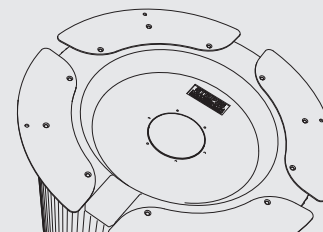


PS308-000001

4

33x10

0,02



Ferro Zincato
Galvanized Iron



62

DESIGN BY LUIGI SIARD



MY BIG LIGHT


MY BIG LIGHT

La classica forma dell'abat-jour e l'innovativa tecnologia rotazionale, per un oggetto che stupisce con dimensioni importanti e design essenziale. Questa lampada da terra è ideale per illuminare e arredare i giardini e le ambientazioni esterne, ma anche spazi indoor moderni ed eleganti grazie alla sua forte presenza decorativa.

The classic shape of the bedside lamp and an innovative rotational technology, for an object that amazes with large dimensions and minimalistic design.

This floor lamp is ideal for lighting and furnishing gardens and outdoor settings, but also modern and elegant indoor environments thanks to its strong decorative presence.

MY BIG LIGHT

cod.			T8 LED TUBE
LA340-L00142	ø 60	142	✓





LETTINO SLICE

SLICE RELAX BED


Un'onda sinuosa, una silhouette travolgente, un infinito di emozioni. Il lettino Slice è la star della SPA, del solarium o di un qualsiasi posto dove rilassarsi in tutta tranquillità, perché la sua linea, ridotta all'essenziale, crea una seduta comoda e stabile. Una vera e propria scultura moderna che, grazie alla nuova gamma colori, ben si adatta agli ambienti contemporanei, ma anche a quelli classici per un effetto di contrasto.

A sinuous wave, an overwhelming silhouette, an infinite number of emotions. The Slice relax-bed is the star of the SPA, of the solarium or of any place where people can relax in complete quietness, because its shape, reduced to the essential, creates a comfortable and stable seat. A true modern sculpture that, thanks to the new color range, is well suited to contemporary environments, but also to classic ones for a contrasting effect.

66

DESIGN BY SIMONE MICHELI





QUOTE

A = 75 cm

B = 210 cm

C = 52 cm

D = 38 cm

LETTINO SLICE

SLICE RELAX BED

La forma è stata studiata per essere il più confortevole possibile, senza tralasciare i dettagli all'insegna della praticità, come il foro per il drenaggio dell'acqua e le due aperture che, all'occorrenza, possono diventare comodi ripiani di appoggio in assenza di un tavolino. Facile da lavare e resistente agli agenti atmosferici.

The shape was designed to be as comfortable as possible, without neglecting practical details, such as the water drain hole and the two openings that, if necessary, can become handy shelves when there is no coffee table around. Easy to wash and resistant to atmospheric agents.

LETTINO SLICE

cod.



LT301-000001

75x210

52



BCO



ANT



TAU



ROR



SKB



BLP




GMA



VRL

Su richiesta
On demand



68

DESIGN BY SIMONE MICHELI



CUSCINO SLICE

SLICE BED CUSHION

Più di semplici accessori, dei plus che rendono il lettino Slice ancora più comodo e completo, per un risultato di comfort ed estetica superiore. Realizzato in due versioni, una in poliestere, facilmente lavabile, ignifuga, idro e oleo repellente, resistente ai raggi UV e allo sfregamento, l'altra più basic in tessuto misto cotone e poliestere non idrorepellente.

More than just accessories, plus features that make the Slice bed even more comfortable and complete, for superior convenience and aesthetics. Made in two versions, one in polyester, fireproof, hydro and oil repellent, resistant to UV rays and rubbing, the other more basic in a non-hydro repellent mixed cotton and polyester fabric.


CUSCINO IDROREPELENTE

cod.	mod.
------	------

CU301-000001 LT301-000001



ECR




CUSCINO NON IDROREPELENTE

cod.	mod.
------	------

CU301-000021 LT301-000001



BWN





SET BREEZE

BREEZE SET

Il comfort di una brezza che ti avvolge, l'eleganza di un design senza tempo. Linee accoglienti, forme arrotondate e aspetto avvolgente caratterizzano il nuovo set disegnato da Marcello e Luigi Siard. Ispirati alle poltroncine rivestite, simbolo degli anni '80, la poltrona e il divano Breeze sono attentamente disegnati per consentire il massimo comfort all'ospite. Il design lineare ed elegante rende questo set perfetto sia per zone private outdoor, sia per le terrazze dei ristoranti più esclusivi.

The comfort of a breeze that envelops you, the elegance of a timeless design. Cozy lines and rounded shapes characterize the new set designed by Marcello and Luigi Siard. Inspired by the upholstered armchairs, a symbol of the 1980s, the Breeze armchair and sofa are carefully designed to allow maximum comfort for the guest. The linear and elegant design makes this set perfect for both outdoor private areas and the terraces of the most exclusive restaurants.





DIVANO BREEZE

BREEZE SOFA

Un divanetto a due posti caratterizzato dalla linea morbida dei braccioli, un ottimo compromesso tra stile moderno e contemporaneo. Indicato anche per arredare stabilimenti balneari, bar e pubblici esercizi in generale in quanto non soffre l'azione di agenti atmosferici, salsedine e raggi solari. Il drenaggio tra il sedile e lo schienale consente il deflusso delle acque piovane

A two-seater sofa characterized by the soft line of the armrests, an excellent compromise between modern and contemporary style. Also suitable for furnishing bathing establishments, bars and public businesses in general as it does not suffer from the action of atmospheric agents, salt and sunlight. The drainage between the seat and the backrest allows rainwater to drain.

DIVANO BREEZE

cod.		
DV320-CM0116	58x116	80



Su richiesta
On demand


QUOTE

A = 58 cm

B = 116 cm

C = 80 cm

D = 46 cm



QUOTE

A = 58 cm

B = 65 cm

C = 80 cm

D = 46 cm

POLTRONA BREEZE

BREEZE ARMCHAIR

Una seduta a pozzetto ampia e confortevole, dove i braccioli donano eleganza e privacy. Realizzata in polietilene, grazie all'eccezionale resistenza ad agenti atmosferici la poltroncina Breeze vive perfettamente all'esterno. Il drenaggio tra il sedile e lo schienale consente il deflusso delle acque piovane

A large and comfortable bucket style seat, where the armrests give elegance and privacy. Made of polyethylene, thanks to its exceptional resistance to atmospheric agents, the Breeze armchair fits perfectly outdoors. The drainage between the seat and the backrest allows rainwater to drain

POLTRONA BREEZE

cod.



PL303-CM0065

58x65

80



BCO

ANT

TAU

ROR


SKB

BLP

GMA

VRL

Su richiesta
On demand



DESIGN BY LUIGI & MARCELLO SIARD

75

CUSCINO BREEZE

BREEZE CUSHION

Più di semplici accessori, dei plus che rendono il divano e la poltrona Breeze ancora più comodi e completi, per un risultato di comfort ed estetica superiore. Realizzato in due versioni, una in poliestere, facilmente lavabile, ignifuga, idro e oleo repellente, resistente ai raggi UV e allo sfregamento, l'altra più basic in tessuto misto cotone e poliestere non idrorepellente.


More than just accessories, plus features that make the Breeze sofa and armchair even more comfortable and complete, for superior convenience and aesthetics. Made in two versions, one in polyester, fireproof, hydro and oil repellent, resistant to UV rays and rubbing, the other more basic in a non-hydro repellent mixed cotton and polyester fabric.

CUSCINO IDROREPELENTE

cod.	mod.
CU301-000004	DV320-CM0116
CU301-000005	PL303-CM0065



ECR




CUSCINO NON IDROREPELENTE

cod.	mod.
CU301-000024	DV320-CM0116
CU301-000025	PL303-CM0065



BWN





SET SUGAR

SUGAR SET

Protagonisti della scena, ma al tempo stesso spettatori di storie ed eventi esclusivi: la collezione Sugar diventa così l'angolo più social della stanza, punti focali dove vivere momenti indimenticabili. Una collezione che fa delle linee semplici e del design minimal un punto di forza, della versatilità una scoperta.

Protagonists of the scene, but at the same time spectators of stories and exclusive events: the Sugar collection thus becomes the most social corner of the room, focal points where you experience unforgettable moments.

A collection that turns simple lines and minimalistic design into a strength, versatility into a discovery.

78

DESIGN BY SIMONE MICHELI





DIVANO E POLTRONA SUGAR

SUGAR SOFA & ARMCHAIR

Il divano e la poltrona sono realizzati in polietilene, un materiale facile da pulire e resistente agli agenti atmosferici, ai raggi UV e agli urti. Il foro per il drenaggio dell'acqua piovana e la leggerezza del materiale li rendono perfetti per un utilizzo pubblico.

The sofa and armchair are made of polyethylene, a material that is easy to clean and resistant to atmospheric agents, UV rays, and impacts. The rainwater drainage hole and the lightness of the material make them perfect for public use.

POLTRONA SUGAR

cod.		
PL301-CM0115	87x115	80

DIVANO SUGAR

cod.		
DV310-CM0170	87x170	80

BCO ANT TAU ROR SKB BLP GMA | VRL Su richiesta On demand

QUOTE

A = 87 cm

B = 115 cm

C = 80 cm


D = 45 cm

E = 87 cm

F = 170 cm

G = 80 cm

H = 45 cm



80

DESIGN BY SIMONE MICHELI

TAVOLINO E POUF SUGAR

SUGAR TABLE & POUF

Il tavolino e il pouf, realizzati in polietilene, sono facili da pulire, leggeri da spostare, resistenti agli agenti atmosferici e ai raggi UV, quindi particolarmente adatti anche alle zone balneari.

The coffee table and the pouf, made of polyethylene, are easy to clean, light to move, resistant to atmospheric agents and UV rays, therefore particularly suitable also for bathing areas.

QUOTE

A = 58 cm

B = 79 cm

C = 46 cm

D = 70 cm

E = 79 cm

F = 39 cm

TAVOLINO SUGAR

cod.



TA310-H00046

79x58

46

POUF SUGAR

cod.





PU301-CM0079

70x79

39



VRL Su richiesta
On demand



DESIGN BY SIMONE MICHELI



CUSCINO SUGAR

SUGAR CUSHION

Più di semplici accessori, dei plus che rendono il divano e la poltrona Sugar ancora più comodi e completi, per un risultato di comfort ed estetica superiore. Realizzato in due versioni, una in poliestere, facilmente lavabile, ignifuga, idro e oleo repellente, resistente ai raggi UV e allo sfregamento, l'altra più basic in tessuto misto cotone e poliestere non idrorepellente.

More than just accessories, plus features that make the Sugar sofa and armchair even more comfortable and complete, for superior convenience and aesthetics. Made in two versions, one in polyester, fireproof, hydro and oil repellent, resistant to UV rays and rubbing, the other more basic in a non-hydro repellent mixed cotton and polyester fabric.

CUSCINO IDROREPELENTE

cod.	mod.
CU301-000003	DV310-CM0170
CU301-000002	PL301-CM0115



ECR



CUSCINO NON IDROREPELENTE

cod.	mod.
CU301-000023	DV310-CM0170
CU301-000022	PL301-CM0115



BWN



PORTARIVISTE WAVE

WAVE MAGAZINE HOLDER

Un'onda vivace e colorata che dona il giusto accento di design ad ogni tipo di spazio perché ben si adatta ad ogni contesto di arredo, dagli spazi contract alle sale d'attesa. Un accessorio d'arredo bello da solo, perfetto se abbinato agli altri complementi d'arredo Lyxo.

A lively and colorful wave that gives the right design accent to any type of space because it is well suited to any furnishing context, from contract spaces to waiting rooms. A beautiful furnishing accessory on its own, perfect when combined with other Lyxo elements.



PORTARIVISTE WAVE

cod.		
PR301-000001	35,5x38	35

BCO ANT BR TAU ROR SKB BLP GMA

VRL | Su richiesta
On demand











BANCONE MARVY

MARVY COUNTER






Al centro del locale, ogni giorno, ogni sera. Il bancone modulare Marvy si adatta ad ogni esigenza di forma e spazio. Perfetto anche per l'allestimento di eventi temporanei. La versione RGBW offre una vasta gamma di colori e programmi gestibili tramite il telecomando in dotazione, creando suggestive scenografie. Grazie alle centraline sincronizzabili, si può ottenere lo stesso effetto luminoso su tutta la composizione.

At the center of the room, every day, every evening. The Marvy modular counter fits to every need of form and space. Also perfect for setting up temporary events. The RGBW version offers a wide range of colors and programs that can be managed using the supplied remote control, creating suggestive scenographies. Thanks to the synchronized control units, the same light effect can be obtained over the whole composition.

BANCONE MARVY CON LUCE OUTDOOR

cod.			modello	LINEAR WHITE LED	RGBW LED
BN301-OCM065	65x65	110		✓	
BN301-OCM150	150x65	110		✓	
BN302-OCM065	65x65	110		✓	
BN301-ORW065	65x65	110			✓
BN301-ORW150	150x65	110			✓
BN302-ORW065	65x65	110			✓

BANCONE MARVY

cod.			modello
BN301-CM0065	65x65	110	
BN301-CM0150	150x65	110	
BN302-CM0065	65x65	110	

Su richiesta
On demand



86

DESIGN BY LUIGI SIARD



BANCONE MARVY

MARVY COUNTER

QUOTE

A = 150 cm

B = 110 cm

C = 83 cm


D = 35 cm

E = 64 cm

F = 44 cm

G = 86 cm

H = 29 cm



QUOTE

L = 150X45,7 cm

M = 140X38,4 cm

N = 43,3X43,3 cm



DESIGN BY LUIGI SIARD

ACCESSORI BANCONE MARVY



MARVY COUNTER ACCESSORIES

Potete equipaggiare il vostro bancone Marvy con l'opzione piano HPL che resiste praticamente a tutto: usura del tempo, umidità, raggi ultravioletti, spore e muffe. E' disponibile inoltre il kit lavamani composto da piano HPL preforato, miscelatore, lavabo e impianto di scarico.

You can equip the Marvy counter with HPL shelf, resistant to almost everything: wear, humidity, UV rays, spores and molds. We also offer an hand washbasin kit composed of pre-holed HPL top, tap, washbasin and drain pipe.

RIPIANO RETTANGOLARE



L
M

cod.		
PT308-CM0150	150x45,7	1
PT308-CM0140	140x38,4	1





RIPIANO ANGOLO



N

cod.		
PT308-CMA043	43,3x43,3	1

 BCO
 ANT





KIT LAVAMANI

cod.		
KT301-000001	26	18

 BCO
 ANT



KIT RUOTE

cod.			mod.
RT303-PZ0003	2,8	6,5	
RT303-PZ0005	2,8	6,5	




COCKTAIL STATION

COCKTAIL STATION

L'accessorio che non può mancare per tenere organizzato il proprio bancone e avere tutto il necessario a portata di mano. Studiata per garantire estrema funzionalità, è montabile da entrambi i lati, adattandosi così a tutte le esigenze. Predisposta per lo scarico dell'acqua e con divisori rimovibili. E' possibile abbinare la tasca portabottiglie.



The accessory that you can not miss to keep your counter organized and have everything you need at your fingertips. Designed to guarantee extreme functionality, it can be mounted on both sides, thus adapting to all needs. Fitted for water drainage and with removable dividers. It is also possible to add a bottles holder.

COCKTAIL STATION

cod.		
KT302-000001	150x44	25,9

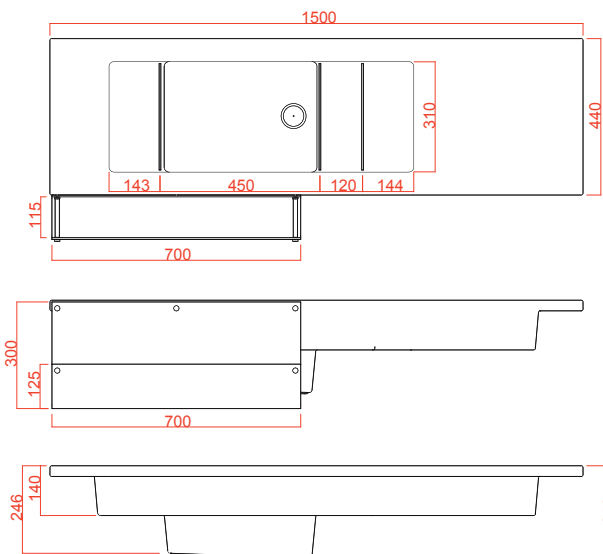

BCO

TASCA PORTA BOTTIGLIE PLEXIGLASS

cod.		
TS301-CM0070	70x11,5	30



Il bancone bar va acquistato a parte
Bar must be bought separately



90

DESIGN BY LUIGI SIARD



New!



ESPOSITORE MARVY


MARVY DISPLAY

Una soluzione dal grande impatto visivo, esteticamente accattivante ma anche funzionale. Composto da tre gradini di profondità ampia che consentono di alloggiare diverse tipologie di bottiglie, è la soluzione d'arredo di design per bar e locali capace di donare una nuova luce con eleganza e stile.

A solution with a great visual impact that is aesthetically appealing but also functional. Consisting of three steps of wide depth that allow you to house different types of bottles, it is the design furnishing solution for bars and clubs capable of giving a new light with elegance and style.

ESPOSITORE MARVY

cod.			WIRE WHITE LED Base Inox	INDUCTION BATTERY RGBW LED
ES301-L00001	60x33	30	✓	
ES301-U00001	60x33	30		✓



92

DESIGN BY LUIGI SIARD



**BASE
STABILIZZATRICE**
STABILIZER BASE

cod.



BAS05-D00500

Ø 50

0,8



TAVOLINO MAI TAI

MAI TAI TABLE

Luce, design e funzionalità sono gli ingredienti che vengono dosati e mixati per rendere perfetta una serata, proprio come i migliori cocktail. Il risultato è un oggetto espressivo, che arreda e illumina con straordinaria semplicità. La base a forma conica è abbinabile agli sgabelli Dot, mentre la delicata luce integrata crea una magica atmosfera per una zona bar davvero contemporanea.

Light, design and functionality are the ingredients that are dosed and mixed to make a perfect evening, just like the best cocktails. The result is an expressive object, which furnishes and illuminates with extraordinary simplicity. The conical-shaped base can be combined with the Dot stools, while the delicate integrated light creates a magical atmosphere for a truly contemporary bar area.



TAVOLINO MAI TAI

cod.



KIT MAI TAI
OUTDOOR

TA315-HOR100

56

194

34



ANT



ROR



BLP








GAMBA TAVOLO TIFFANY

TIFFANY TABLE LEG

La gamba Tiffany è la scelta ideale per chi ricerca la versatilità.
Altezza, colore, forma del piano: qualsiasi sia il vostro bisogno, Tiffany è la soluzione.

Tiffany is the ideal choice for those searching for versatility.
Height, colour and table top shape: whatever you need, Tiffany is the right solution.

GAMBA TAVOLO TIFFANY

cod.			
TA307-XOR072	30	72	35
TA307-XOR110	30	110	40






GAMBA TIFFANY LUCE

TIFFANY LUMINOUS TABLE LEG

La forma conica della gamba del tavolo unisce alla funzionalità spaziale, la solidità di un oggetto d'arredo di qualità. Le linee morbide e l'assenza di spigoli aggiungono eleganza e modernità.

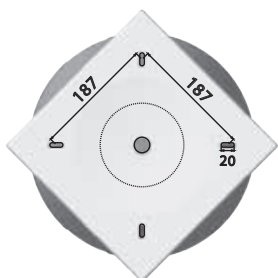
The conical-shaped table leg combines the spatial functionality and the solidness of a high quality furniture. The smooth silhouette and the absence of edges add elegance and innovation to it.

GAMBA TIFFANY LUCE OUTDOOR SENZA PIANO

cod.				Wire WHITE LED Base Inox*	INDUCTION BATTERY RGBW LED
TA307-XOL072	30	72	35	✓	
TA307-XOL110	30	110	40	✓	
TA307-XOU072	30	72	35		✓
TA307-XOU110	30	110	40		✓

* LAMPADINA RGBW ACQUISTABILE SEPARATAMENTE. P.137

* RGBW LED BULB SOLD SEPARATELY. P.137





PIASTRA/ZAVORRA TIFFANY

TIFFANY GROUND FIXING PLATE/BALLAST

Per i nostri tavoli Tiffany proponiamo anche due accessori: la piastra per il fissaggio al suolo e la zavorra per aumentare la stabilità.

For our Tiffany tables we also offer two accessories: ground fixing plate and ballast to increase stability.

ZAVORRA E PIEDINI REGOLABILI ADJUSTABLE FEET

cod.	kg	Ø	tav
ZV307-H0R072	2.25	26,5	72
ZV307-H0R110	2.85	29.5	110

PIASTRA FISSAGGIO AL SUOLO GROUND FIXING PLATE

cod.	kg	Ø	tav
PS307-H0R110	3.10	45.9	110



PIANI HPL TAVOLO TIFFANY

TIFFANY HPL TABLE TOP

Il piano del tavolo Tiffany resiste praticamente a tutto: usura del tempo, umidità, vapore, raggi ultravioletti, termiti, funghi, spore e muffe. E' facile da installare sulla gamba del tavolo grazie agli inserti di metallo già predisposti.




Tiffany table top resists practically everything: wear, humidity, steam, ultraviolet rays, termites, fungi, spores and molds. It is easy to install on the table leg thanks to the already prepared metal inserts.

BASE STABILIZZATRICE
BIANCO OPACO

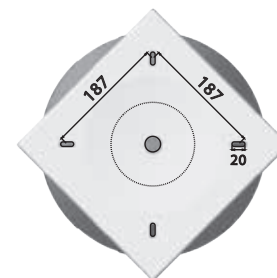


Ø 500 mm x 8 mm



PIANO ROTONDO

cod.			base stabilizzatrice
PT307-D00600	60	1	
PT307-D00700	70	1	
PT307-D00800	80	1	

 BCO  ANT  TAU*



PIANO QUADRATO

cod.			base stabilizzatrice
PT307-DM6060	60x60	1	
PT307-DM7070	70x70	1	

 BCO  ANT  TAU*



* Fino ad esaurimento scorte
While supply lasts

101


SGABELLO DOT

DOT STOOL

Il punto in comune tra semplicità e raffinatezza, tra solidità e maneggevolezza, per creare intimità in ogni contesto, dal familiare al ricercato.

The common point between simplicity and refinement, between sturdiness and ergonomics, to create the atmosphere in every setting, domestic or fancy.

SGABELLO

cod.			
SG301-H00075	35	75	38





SGABELLO DOT LUCE

LUMINOUS DOT STOOL

Lo sgabello che illumina e arreda con semplicità, perfetto per creare perfette atmosfere lounge sempre diverse: elegante se si sceglie la luce bianca, divertente e di impatto nelle varianti colorate. La batteria integrata lo rende autonomo, libero da fili o prese di corrente.

The stool that illuminates and furnishes with simplicity, perfect for creating different kinds of lounge atmosphere: elegant if you choose the white light, fun and impactful in the colourful variants. The integrated battery makes it autonomous, free from wires or power sources.

SGABELLO CON LUCE

cod.				INDUCTION BATTERY RGBW LED
SG301-U00075	35	75	38	





HOME FITTING PARTY

HOME FITTING PARTY

Molto più di un tavolino, un tavolino contenitore.

I due scomparti, apribili singolarmente, sono l'ideale per riporre oggetti di uso quotidiano. Il kit per il drenaggio incluso rende la vasca più piccola ideale come contenitore per ghiaccio e bevande: un ice bucket che arreda e stupisce allo stesso tempo. Sarà lui la vera anima della festa!

It is much more than a coffee table, it is a storage table.

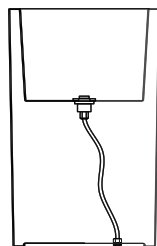
The two compartments, which can be opened individually, are ideal for storing everyday objects. The included drainage kit makes the smallest basin ideal as a container for ice and drinks: an ice bucket that furnishes and amazes at the same time. It will be the true soul of the party!



HOME FITTING PARTY

cod.						
TA330-D00550	55	43x22	43x18	55	30	55

KIT DRENAGGIO
INCLUSO



DRAINAGE KIT
INCLUDED











HOME FITTING PARTY CON LUCE

HOME FITTING LUMINOUS PARTY

Tavolino, lampada, portabottiglie: l'homefitting Party nella sua versione luce si trasforma e si adatta ad ogni esigenza, creando la giusta atmosfera per le serate più esclusive. Dotato, nella vasca piccola, di drenaggio per l'acqua

Coffee table, lamp, bottle rack: the Party homefitting in its light version transforms and adapts itself to every need, creating the right atmosphere for the most exclusive evenings. Equipped, in the small basin with water drainage.

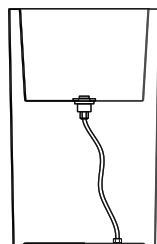
HOME FITTING PARTY

cod.							INDUCTION BATTERY RGBW LED	WIRE WHITE LED Base Inox *
TA330-UOR550	55	43x22	43x18	55	30	55	✓	
TA330-LOR550	55	43x22	43x18	55	30	55		✓

* LAMPADINA RGBW ACQUISTABILE SEPARATAMENTE. P.137

* RGBW LED BULB SOLD SEPARATELY. P.137

KIT DRENAGGIO
INCLUSO



DRAINAGE KIT
INCLUDED







HOME FITTING TAVOLINO



HOME FITTING TABLE

Le forme classiche per eccellenza diventano eleganti piani d'appoggio per dare un tocco di originalità ad ogni ambiente.

The classic forms par excellence become elegant shelves to give a touch of originality to any environment.






TAVOLINO CUBO

cod.			
TA320-DM5555	55	55	55



TAVOLINO CILINDRO

cod.			
TA320-D00550	55	55	55



HOME FITTING POUF

HOME FITTING POUF

L'elemento d'arredo ideale per disegnare ogni spazio. Un tocco di stile che non manca di calore ed ospitalità.

The ideal piece of furniture to design any space. A touch of style that warms up the atmosphere.



HOME FITTING CUBO

cod.			
HF320-DM4040	40	40	40
HF320-DM4545	45	45	45



HOME FITTING CUBO ALTO

cod.			
HF320-H00Q85	40	85	40



HOME FITTING CILINDRO

cod.			
HF320-D00450	45	45	45









HOME FITTING TAVOLINO CON LUCE


HOME FITTING LUMINOUS TABLE

Stile e modernità caratterizzano il Tavolino Home Fitting con luce, pensato per chi desidera un complemento funzionale, in grado di arredare e al tempo stesso illuminare le zone chill-out e gli ambienti relax, sia indoor che outdoor.



Style and modernity characterize Home Fitting Luminous Table, conceived for those that need a functional object, to decorate and illuminate chill-out and relax areas, both indoor and outdoor.

TAVOLINO CUBO OUTDOOR

cod.			INDUCTION BATTERY RGBW LED	WIRE WHITE LED Base Inox *
TA320-UOQ550	55	55	✓	
TA320-HOQ550	55	55		✓



TAVOLINO CILINDRO OUTDOOR

cod.			INDUCTION BATTERY RGBW LED	WIRE WHITE LED Base Inox *
TA320-UOR550	55	55	✓	
TA320-HOR550	55	55		✓






* LAMPADINA RGBW ACQUISTABILE SEPARATAMENTE. P.137
* RGBW LED BULB SOLD SEPARATELY. P.137






HOME FITTING CON LUCE

LUMINOUS HOME FITTING




HOME FITTING CILINDRO OUTDOOR

cod.				WIRE WHITE LED Base Inox *	INDUCTION BATTERY RGBW LED
LA315-LOR450	45	45	45	✓	
LA315-UOR450	45	45	45		✓

HOME FITTING CUBO OUTDOOR

cod.				WIRE WHITE LED Base Inox *	INDUCTION BATTERY RGBW LED
LA315-LOQ400	40	40	40	✓	
LA315-LOQ450	45	45	45	✓	
LA315-UOQ400	40	40	40		✓
LA315-UOQ450	45	45	45		✓

HOME FITTING CUBO ALTO OUTDOOR

cod.				WIRE WHITE LED Base Inox *	INDUCTION BATTERY RGBW LED
LA315-LOQ850	40	85	40	✓	
LA315-UOQ850	40	85	40		✓

* LAMPADINA RGBW ACQUISTABILE SEPARATAMENTE. P.137
* RGBW LED BULB SOLD SEPARATELY. P.137



TEA LIGHT MY LIGHT

TEA LIGHT / MY LIGHT

La luce diventa la vera protagonista della serata. Discrete nelle dimensioni e versatili nell'uso, grazie al kit RGBW con batterie ricaricabili e telecomando, è possibile cambiare colore per un'effetto sorpresa assicurato.

Light becomes the true protagonist of the evening. Discrete in size and versatile in use, thanks to the RGBW kit with rechargeable batteries and remote, you can change color for a guaranteed surprise effect.

TEA LIGHT INDUCTION BATTERY RGBW LED

cod.		
LA320-U00001	22x14,5	14

MY LIGHT INDUCTION BATTERY RGBW LED

cod.		
LA330-U00001	14	20





SFERE LUMINOSE

LUMINOUS SPHERES

Decorative ed eleganti, le sfere luminose donano all'ambiente un'atmosfera magica. Le sfere in versione RGBW Battery sono adatte anche per galleggiare in piscina e offrono una vasta gamma di colori, selezionabili attraverso il telecomando in dotazione, creando suggestivi effetti scenografici.

Decorative and elegant, the luminous spheres give the atmosphere a magical look. The RGBW Battery spheres are also suitable for floating in the pool and offer a wide range of colors, selectable via the supplied remote control, creating striking scenographic effects.




ANELLO DI
SOSPENSIONE
HANGING RING

PICCHETTO PER
ANCORAGGIO AL SUOLO
GROUND ANCHOR STAKE



SFERE LUMINOSE

cod.		WIRE WHITE LED Base Inox *	INDUCTION BATTERY RGBW LED	Anello e Picchetto in dotazione
SL307-IOL400	40	✓		✓
SL307-IOL600	60	✓		✓
SL307-IOL800	80	✓		✓
SL307-UO0400	40		✓	
SL307-UO0600	60		✓	
SL307-UO0800	80		✓	

* LAMPADINA RGBW ACQUISTABILE SEPARATAMENTE. P.137

* RGBW LED BULB SOLD SEPARATELY. P.137





VERTIGO OUTDOOR

OUTDOOR VERTIGO


Come un raggio di luna, la Colonna Vertigo illumina le serate donando un tocco di classe minimal e sofisticato al design dell'arredo. Fissabile al suolo (viti non incluse). In versione Battery RGBW risulta perfetta per eventi temporanei.

Like a moonbeam, the outdoor Vertigo illuminates your evenings with a minimal and sophisticated touch of style. It can be anchored in the ground (screws not included). Battery RGBW version is the perfect solution for temporary events.

LAMPADA COLONNA OUTDOOR BASE FISSAGGIO PLASTICA***

cod.				Wire WHITE LED Base Inox*	T8 LED TUBE**	INDUCTION BATTERY RGBW LED
LA310-UOR055	18,5	55	30			✓
LA310-LOR055	18,5	55	30	✓		
LA310-HOR110	18,5	110	30		✓	
LA310-HOR170	18,5	170	30		✓	

LAMPADA COLONNA OUTDOOR BASE FISSAGGIO METALLO

cod.				Wire WHITE LED Base Inox*	T8 LED TUBE**	INDUCTION BATTERY RGBW LED
LA307-UOR055	18,5	55	30			✓
LA307-LOR055	18,5	55	30	✓		
LA307-HOR110	18,5	110	30		✓	
LA307-HOR170	18,5	170	30		✓	

*** BASE FISSAGGIO PLASTICA



*** PLASTIC BASE



* LAMPADINA RGBW ACQUISTABILE SEPARATAMENTE. P.137
* RGBW LED BULB SOLD SEPARATELY. P.137

**Quantità minima: 2 pcs spedibili solo su pallet
**Minimum quantity: 2 pcs shipped only on pallet



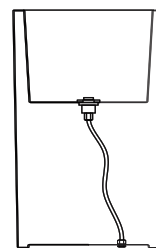
CACHE-POT ASSIA CON LUCE

LUMINOUS ASSIA CACHE-POT

Una forma slanciata e morbida che, abbinata a un delicato fascio di luce, trasforma gli ambienti outdoor in veri e propri spazi da vivere e condividere.

A smooth and slender shape that, combined with a delicate light beam, turns outdoors in environments to be lived and shared.

KIT DRENAGGIO
INCLUSO



DRAINAGE KIT
INCLUDED



CACHE-POT ASSIA OUTDOOR

cod.						lt	WIRE WHITE LED Base Inox *	INDUCTION BATTERY RGBW LED
CH360-L00085	40x31,5	30x26	85	19,5	24	5,5	✓	
CH360-L00115	53x38	33x27	115	25	32	20	✓	
CH360-L00140	53x38	33x27	140	25	30	20	✓	
CH360-U00085	40x31,5	30x26	85	19,5	24	5,5		✓
CH360-U00115	53x38	33x27	115	25	32	20		✓
CH360-U00140	53x38	33x27	140	25	30	20		✓

* LAMPADINA RGBW ACQUISTABILE SEPARATAMENTE. P.137

* RGBW LED BULB SOLD SEPARATELY. P.137

124

DESIGN BY LUIGI SIARD & ASSIA KARAGUIOZOVA










FIORIERA NEBULA CON LUCE

LUMINOUS NEBULA HIGH FLOWER BOX






Una vera e propria scia di luce, delicata e morbida, caratterizza il design della fioriera Nebula nella sua versione illuminata.

A real light trail, delicate and smooth, characterizes this Luminous version of Nebula high flower box.

FIORIERA NEBULA

cod.						lt	LINEAR WHITE LED	INDUCTION BATTERY RGBW LED
FI308-OCM090	89x35	78x25	78	25	89x35	40	✓	
FI308-UCM090	89x35	78x25	78	25	89x35	40		✓

COLONNA NEBULA

cod.						lt	WIRE WHITE LED Base Inox *	INDUCTION BATTERY RGBW LED
CL308-LCM035	35x35	25x25	78	25	35x35	14	✓	
CL308-UCM035	35x35	25x25	78	25	35x35	14		✓

KIT RUOTE

cod.	conf.
RT304-PZ0004	set 4 pcs



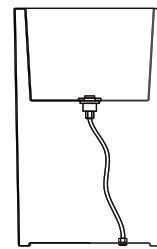
KIT BARRE DI FISSAGGIO

cod.	conf.
BAR03-CM0043	set 2 pcs



VITI NON INCLUDE / SCREWS NOT INCLUDED

KIT DRENAGGIO
INCLUSO



DRAINAGE KIT
INCLUDED



* LAMPADINA RGBW ACQUISTABILE SEPARATAMENTE. P.137

* RGBW LED BULB SOLD SEPARATELY. P.137

DESIGN BY LUIGI SIARD

127






CACHE-POT EASY CON LUCE

LUMINOUS EASY CACHE-POT

La silhouette semplice ed essenziale della linea EASY al servizio della luce. Perfetta per illuminare entrate, grandi hall e giardini. In versione Battery RGBW risulta perfetta per eventi temporanei.

Easy cache-pot, simple and essential silhouette at the service of light. Perfect to illuminate entrances, big halls and gardens. Battery RGBW version is the perfect solution for temporary events.

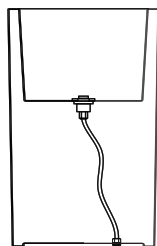
CACHE-POT EASY OUTDOOR

cod.						lt	WIRE WHITE LED base inox*	INDUCTION BATTERY RGBW LED
CH350-LO0R80	80	73	75	15,5	49	58	✓	
CH350-LOR100	100	95	88	18,5	61	113	✓	
CH350-LOR130	130	118	120	30,5	84	258	✓	
CH350-UO0R80	80	73	75	15,5	49	58		✓
CH350-UOR100	100	95	88	18,5	61	113		✓
CH350-UOR130	130	102	119	40	84	289		✓

* LAMPADINA RGBW ACQUISTABILE SEPARATAMENTE. P.137

* RGBW LED BULB SOLD SEPARATELY. P.137

KIT DRENAGGIO
INCLUSO



DRAINAGE KIT
INCLUDED










CACHE-POT GENESIS CON LUCE

LUMINOUS GENESIS CACHE-POT

Il Cache-pot Genesis Quadrato alto produce una luce ideale per illuminare con eleganza spazi indoor e outdoor.

Genesis Square cache-pot is the right solution to illuminate with elegance indoor and outdoor spaces.

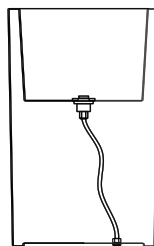
CACHE-POT GENESIS QUADRATO OUTDOOR

cod.						lt	WIRE WHITE LED Base Inox *	INDUCTION BATTERY RGBW LED
CH302-LO0Q70	31	25	70	21	24	12	✓	
CH302-LO0Q85	38	34	85	26	28	22	✓	
CH302-LOQ100	45	40	100	30,5	34	35	✓	
CH302-U00Q70	31	25	70	21	24	12		✓
CH302-U00Q85	38	34	85	26	28	22		✓
CH302-U0Q100	45	40	100	30,5	34	35		✓

* LAMPADINA RGBW ACQUISTABILE SEPARATAMENTE. P.137

* RGBW LED BULB SOLD SEPARATELY. P.137

KIT DRENAGGIO
INCLUSO



DRAINAGE KIT
INCLUDED

130



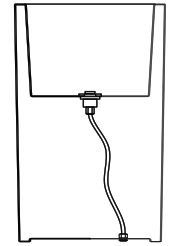




CACHE-POT GENESIS ROTONDO OUTDOOR

cod.						lt	WIRE WHITE LED Base Inox *	INDUCTION BATTERY RGBW LED
CH302-LO0R70	31	27	70	21	24	15	✓	
CH302-LO0R85	38	34	85	26	28	20	✓	
CH302-LOR100	45	40	100	30,5	34	30	✓	
CH302-LOR130	49	41	130	31,5	37	35	✓	
CH302-UO0R70	31	27	70	21	24	15		✓
CH302-UO0R85	38	34	85	26	28	20		✓
CH302-UOR100	45	40	100	30,5	34	30		✓
CH302-UOR130	49	41	130	31,5	37	35		✓

KIT DRENAGGIO
INCLUSO



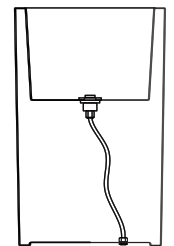
DRAINAGE KIT
INCLUDED



CACHE-POT COSMOS QUADRATO OUTDOOR

cod.						lt	WIRE WHITE LED Base Inox *	INDUCTION BATTERY RGBW LED
CH320-LO0Q85	40	34	85	29	40	35	✓	
CH320-UO0Q85	40	34	85	29	40	35		✓

KIT DRENAGGIO
INCLUSO



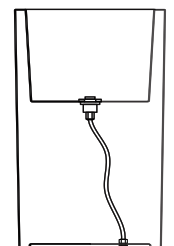
DRAINAGE KIT
INCLUDED



CACHE-POT GEMINI QUADRATO OUTDOOR

cod.						lt	WIRE WHITE LED Base Inox *	INDUCTION BATTERY RGBW LED
CH301-LO0Q70	32	26	70	22	23	12	✓	
CH301-LO0Q85	40	32	85	26,5	28	22	✓	
CH301-LO0Q100	47	38	100	31,5	34	38	✓	
CH301-UO0Q70	32	26	70	22	23	12		✓
CH301-UO0Q85	40	32	85	26,5	28	22		✓
CH301-UO0Q100	47	38	100	31,5	34	38		✓

KIT DRENAGGIO
INCLUSO



DRAINAGE KIT
INCLUDED

* LAMPADINA RGBW ACQUISTABILE SEPARATAMENTE. P.137
* RGBW LED BULB SOLD SEPARATELY. P.137







EASY LIGHT VERTIGO SOSPESA

EASY LIGHT / VERTIGO COLUMN

Toglie la monotonia dai lampadari. Ideale per creare un'atmosfera calda e divertente. Adatta anche a contesti eleganti ed essenziali.




Perfect to break monotony of chandeliers and to create a warm and playful atmosphere. Suitable also for elegant and simple environments.

EASY LIGHT INDOOR

cod.					E27 Luce non inclusa
LA350-DI0350	35	31	32	23	✓
LA350-DI0450	45	40	41	29	✓



VERTIGO SOSPESA INDOOR

cod.				E27 Luce non inclusa
LA307-HSR040	18,5	40	18,5	✓
LA307-HSR050	18,5	50	18,5	✓





135

LINEAR
WHITE LED

PLAFONIERA LINEARE
LINEAR LED LIGHT

FEATURES: LED 18-36W 240V 4.000°K



RGBW LED
STRIP

RGBW LED STRIP
RGBW LED STRIP

FEATURES: RGBW Led strip con cavo - Scatola di derivazione per esterni con alimentatore e centralina. 24V

FEATURES: RGBW Led strip with wire - outdoor electrical junction box with driver and colors controller. 24V



WIRE
WHITE LED
base inox

KIT BASE INOX LAMPADINA LED
INOX BASE KIT LED BULB

FEATURES: E27 1x10W LED 240V 6.500°K - NEBULA 4.000°K

FEATURES (SPHERES): E27 1x6-8-15W LED 240V 6.500°K

EXPO MARVY : E27 1x6W LED 240V 6.500°K



INDUCTION
BATTERY
RGBW LED

KIT A BATTERIA RGBW CON RICARICA AD INDUZIONE
RGBW LED KIT WITH RECHARGEABLE BATTERY
(INDUCTION)

FEATURES: RGBW



MAI TAI KIT
OUTDOOR

KIT STRISCIA LED BASE INOX CON CAVO
OUTDOOR LED STRIP INOX BASE WITH WIRE

FEATURES: 1 x 25W Led strip 6.500°K 240V

IP65

PLUG IP44



ENERGY
ES
SAVING



GW
850°C



LED TUBE
OUTDOOR

KIT TUBO LED OUTDOOR BASE INOX CON CAVO
OUTDOOR LED TUBE KIT INOX BASE WITH WIRE

FEATURES: VERTIGO 1xTUBE LED T8 14-22W 220-240V
FEATURES: STRIPES LIGHT 1xTUBE LED T8 22W 220-240V

FEATURES MY BIG LIGHT:
1xLED TUBE T8 18W 220-240V 6.500°K

IP65

PLUG IP44



ENERGY
ES
SAVING



GW
850°C



* WIRE RGBW
LED BULB

LAMPADINA LED RGBW CON TELECOMANDO
RGBW LED BULB WITH REMOTE CONTROL

FEATURES: E27 1x10W LED 220-240V 50Hz RGBW

IP20



ENERGY
ES
SAVING



cod.

LMP04-000002

ACQUISTABILE SEPARATAMENTE
SOLD SEPARATELY





VASI E FIORIERE

POTS AND FLOWER BOXES



CASSETTA NEBULA

NEBULA FLOWER BOX

La sinuosità della nostra Nebula è anche in versione cassetta, perfetta per delimitare vialetti, impreziosire una facciata con dinamicità.

The sinuous shape of Nebula can be found now also in its flower box version, perfect for marking paths or embellishing a facade with dynamism.



CASSETTA NEBULA

cod.						lt
CA308-CM0050	89x35	80x26	40	25	89x35	40

								Su richiesta On demand
BCO	ANT	TAU	ROR	SKB	BLP	BR	VRL	

KIT RUOTE

cod.	conf.
RT304-PZ0004	set 4 pcs



KIT BARRE DI FISSAGGIO

cod.	conf.
BAR03-CM0043	set 2 pcs



VITI NON INCLUDE / SCREWS NOT INCLUDED

140

DESIGN BY LUIGI SIARD





FIORIERA NEBULA

NEBULA HIGH FLOWER BOX

Sinuoso e accogliente, il design ondulato della Fioriera Nebula dà il meglio di sé negli ambienti più eleganti.

Sinuous and cozy, Nebula's wavy design gives its best in elegant environments.



KIT BARRE DI FISSAGGIO

cod.	conf.
BAR03-CM0043	set 2 pcs



VITI NON INCLUSE / SCREWS NOT INCLUDED

KIT RUOTE

cod.	conf.
RT304-PZ0004	set 4 pcs



FIORIERA NEBULA

cod.						lt
FI308-CM0090	89x35	78x25	78	25	89x35	40



COLONNA NEBULA

cod.						lt
CL308-CM0035	35x35	25x25	78	25	35x35	14



DESIGN BY LUIGI SIARD

143

RISERVA D'ACQUA
WATER RESERVE

cod.	conf.	h
RA001-CM0025	12	85 cm



CACHE-POT ASSIA

ASSIA CACHE-POT

Un raffinato ed elegante vaso a colonna, perfetto per contenere e proteggere piante fiorite e a cascata.

An elegant and refined column pot, perfect to contain and protect flowering and cascade plants.

CACHE-POT ASSIA

cod.						lt
CH360-H00085	40x31,5	30x26	85	19,5	24	5,5
CH360-H00115	53x38	33x27	115	25	32	20
CH360-H00140	53x38	33x27	140	25	30	20

BCO
 ANT
 TAU
 ROR
 SKB
 BLP
 BR
 VRL
 Su richiesta
On demand









VASO EASY

EASY POT

Profili puliti, silhouette semplici ed essenziali, che da sempre contraddistinguono la linea moderna dei prodotti Lyxo, da oggi disponibili anche in grandi dimensioni al servizio di spazi di ampio respiro come i progetti del mercato contract.

Sober and simple silhouettes have always been the main feature of Lyxo collection and now they are also available on big dimensions for urban spaces and for contract market.

VASO EASY

cod.					lt
VA350-D00650	65	59	60	40	120
VA350-D00800	80	73	75	49	210
VA350-D01000	100	95	88	61	410
VA350-D01300	130	118	120	84	1086

 BCO
  ANT
  TAU
  ROR
  SKB
  BLP
  BR
 |
  VRL
 Su richiesta
On demand












CACHE-POT GENESIS

GENESIS CACHE-POT


Il Cache-pot Genesis rotondo è un prodotto moderno e di qualità, ideale per dare un tocco di colore a qualsiasi ambiente, anche a quelli grandi grazie alla versione alta 150 cm.

Genesis high round cache-pot is a modern and high quality product, perfect to give a touch of colour to every environment, even the large ones, thanks to 150 cm high version.

CACHE-POT ROTONDO ALTO

cod.						lt
CH302-H00R70	31	27	70	21	24	15
CH302-H00R85	38	34	85	26	28	20
CH302-H0R100	45	40	100	30,5	34	30
CH302-H0R130	49	41	130	31,5	37	35

BCO ANT BR TAU ROR SKB BLP

 Su richiesta
On demand



149



150






CACHE-POT GENESIS

GENESIS CACHE-POT

Più che un vaso, un elemento d'arredo. Il Cache-pot Genesis quadrato, dal design moderno, le linee essenziali e pulite ed un'altissima qualità di produzione, è disponibile in diverse altezze e dimensioni.

More than a vase, a piece of furniture. The square Cache-pot Genesis, with a modern design, clean and essential lines and a very high production quality, is available in different heights and sizes.

CACHE-POT QUADRATO ALTO

cod.						lt
CH302-H00Q70	31	25	70	21	24	12
CH302-H00Q85	38	34	85	26	28	22
CH302-H0Q100	45	40	100	30,5	34	35

BCO ANT BR TAU ROR SKB BLP | VRL Su richiesta
 On demand









CASSETTA GENESIS

GENESIS FLOWER BOX

Una fioriera perfetta per allestire il proprio giardino dei desideri. Un valido complemento che, grazie alla possibilità di scelta dimensionale e all'elegante gamma colori, può essere la giusta soluzione in qualsiasi progetto, privato o contract, di grande effetto.

A perfect flowerpot to set up your own dream garden. A valid accessory that, thanks to the different sizes and the elegant range of colours, can be the right solution in any impressive project, private or contract.

CASSETTA RETTANGOLARE

cod.							lt
CA301-CM0060	60x28	56x24	40	25,5	53x21	34	
CA301-CM0070	70x36	65x30	50	30	61,5x27	52	
CA301-CM0080	80x42,5	74x37	60	33,5	69x32	90	
CA301-CM0100	100x36	95x30	50	30	91,5x27	75	



BCO



ANT



BR



TAU



ROR



BLP



VRL

Su richiesta
On demand





153



FIORIERA PATIO

PATIO FLOWER BOX

Delimita con eleganza gli ampi spazi senza però smorzarne il respiro. Perfette per hall, ristoranti, negozi ed in generale qualsiasi open space.

Delimit ample spaces with elegance but without reducing the breath. Perfect for halls, restaurants, shops and in general any open space.



KIT BARRE DI FISSAGGIO

cod.	conf.
BAR01	set 2 pcs



VITI NON INCLUSE / SCREWS NOT INCLUDED


KIT BARRE + RUOTE

cod.	conf.
RT301-PZ0004	set 4 pcs



FIORIERA PATIO

cod.					
FI307-CM0080	80x27	74x19	80	25	80



COLONNA PATIO

cod.					
CL307-CM0027	27x27	19x19	80	25	27



VASO COSMOS

COSMOS POT

Linee semplici, forma essenziale, doppia parete per garantire un maggiore isolamento termico, per creare attorno alla pianta il suo pezzetto di mondo.

Simple lines, essential shape, double wall to ensure greater thermal insulation, to add value to every plant.



VASO COSMOS ROTONDO

cod.						lt
VA315-D00400	40	34,5	40	30,5	24	19
VA315-D00450	45	38,5	45	43	30	40
VA315-D00500	50	43	50	41	29,5	39
VA315-D00550	55	46,5	55	52	37	74
VA315-D00650	65	56	65	61,5	43,5	123

VASO COSMOS QUADRATO

cod.						lt
VA315-DM4040	40	34	40	30,5	23,5	24
VA315-DM4545	45	38,5	45	42,5	30	52
VA315-DM5050	50	42,5	50	40	29	50
VA315-DM5555	55	47	55	52	37	97
VA315-DM6565	65	56	65	62	43,2	159










CASSETTA COSMOS

COSMOS FLOWER BOX

Ogni modello della linea Cosmos nasce dall'idea di fondere un tocco floreale con l'ambiente circostante, creando un'armonia senza soluzione di continuità.

A perfect flowerpot to set up your own dream garden. A valid accessory that, thanks to the different sizes and the elegant range of colours, can be the right solution in any impressive project, private or contract.

CASSETTA COSMOS

cod.						lt
CA320-CM0080	40X80	34X74	40	28	40X80	73



Nuova forma interna
New internal shape



158







160

VASO E CACHE-POT COSMOS

COSMOS POT AND CACHE-POT

Adatta sia ad interni di ampio respiro, sia ad esterni di grandi dimensioni, la linea Cosmos non manca di innovazione ed eleganza.

Suitable for large interiors, both indoors and outdoors, the Cosmos line does not lack innovation and elegance.



VASO COSMOS CUBO

cod.						lt
VA320-DM3535	35	30	35	25,5	35	22
VA320-DM4040	40	34	40	29,5	40	34
VA320-DM4545	45	38	45	32,5	45	47
VA320-DM5555	55	46	55	40	55	84



CACHE-POT COSMOS

cod.						lt
CH320-H00Q85	40	34	85	29	40	34



VASO COSMOS CILINDRO

cod.						lt
VA320-D00350	35	30	35	26	35	20
VA320-D00450	45	38	45	33	45	40
VA320-D00550	55	46	55	40	55	66





162






CACHE-POT GEMINI

GEMINI CACHE-POT

Le linee nette e i bordi rinforzati conferiscono solidità e compattezza ad un modello non privo di stile ed eleganza.

The clean lines and reinforced edges give solidity and compactness to a model not devoid of style and elegance.

CACHE-POT GEMINI QUADRATO

cod.						lt
CH301-H00Q70	32	26	70	22	23	12
CH301-H00Q85	40	32,5	85	26,5	28	22
CH301-H0Q100	47	38,5	100	31,5	34	38

BCO ANT BR TAU BLP

VRL | Su richiesta
On demand






STAFFE DI FISSAGGIO

GROUND FIXING BRACKETS




L'accessorio di sicurezza utile per bloccare i vasi al pavimento ed evitare così ribaltamenti accidentali. Utilizzabile su tutti i tipi di vasi, anche quelli con luce. 2 viti di fissaggio al vaso incluse, vite di fissaggio al suolo non inclusa.

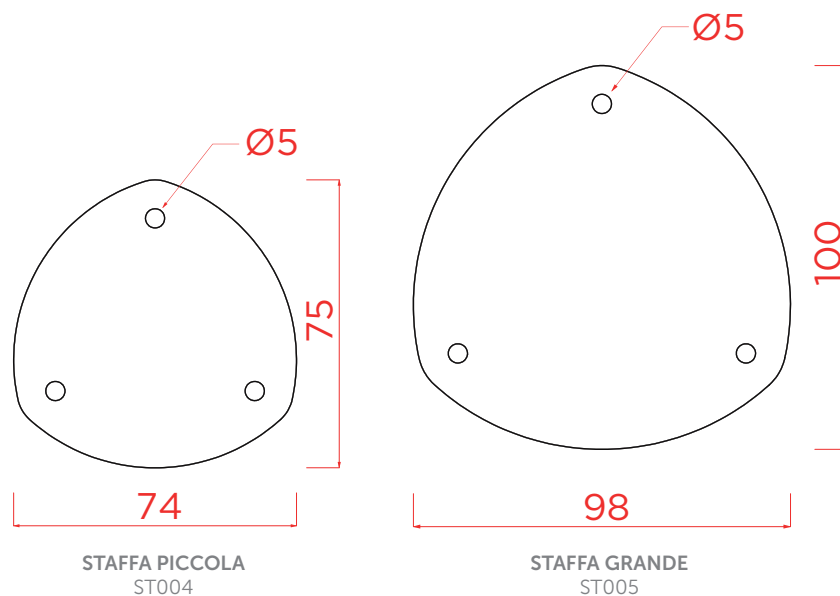
The right safety accessory to fix pots on the ground and avoid accidental rollovers. Suitable also for luminous versions. Two fixing screws for pot included. Ground fixing screw not included.

STAFFA PER FISSAGGIO PICCOLA

cod.			
ST004-PZ0003	3	7,5x7,4	0,4
ST004-PZ0004	4	7,5x7,4	0,4

STAFFA PER FISSAGGIO GRANDE

cod.			
ST005-PZ0003	3	10x9,8	0,4
ST005-PZ0004	4	10x9,8	0,4
ST005-PZ0006	6	10x9,8	0,4



STAFFE FISSAGGIO AL SUOLO

cod.	VERSIONE	PICCOLA 3 pcs	PICCOLA 4 pcs	GRANDE 3 pcs	GRANDE 4 pcs	GRANDE 6 pcs
CH360 / CACHE POT ASSIA	ROTONDO	✓				
CH302 / CACHE-POT GENESIS	ROTONDO	✓				
CH302 / CACHE-POT GENESIS	QUADRATO		✓			
CH301 / CACHE-POT GEMINI	QUADRATO		✓			
CH320 / CACHE-POT COSMOS	CUBO ALTO				✓	
CH350 / CACHE-POT EASY	ROTONDO					✓
CA320 / CASSETTA COSMOS	RETTANGOLARE				✓	
SL307 / SFERE LUMINOSE	SFERICO			✓		
VA350 / VASO EASY	ROTONDO					✓
VA320 / VASO COSMOS	CUBO				✓	
VA320 / VASO COSMOS	CILINDRO			✓		
VA320 / VASO COSMOS	QUADRATO				✓	
VA320 / VASO COSMOS	ROTONDO			✓		
CA301 / CASSETTA GENESIS	RETTANGOLARE		✓			
LA340 / MY BIG LIGHT	ROTONDO			✓		
TA315 / TAVOLINO MAI TAI	ROTONDO	✓				





è un marchio

VECA S.p.A.

Via dell'Artigianato, 8
36020 Albettono (VI) - Italy

Tel. +39 0444 790328

Fax +39 0444 790378

info@lyxodesign.com

www.lyxodesign.com

Tutti i dati e i colori presenti in questo catalogo vengono forniti a titolo indicativo e possono cambiare senza alcun preavviso.

È espressamente vietato, senza permesso scritto, utilizzare, duplicare, modificare, alterare e pubblicare anche parzialmente il contenuto e la forma del presente catalogo; ogni riproduzione anche parziale, distribuzione o pubblicazione di materiale senza previa autorizzazione scritta di VECA S.p.A. è vietata.

Copyright © 2021/2022 VECA S.p.A. - Tutti i diritti sono riservati.

All data and colours shown in this catalogue are merely indicative and subject to change without prior notice.

It is expressly forbidden without written permission, to use, to copy, to modify, to alter and to publish in full or partially either the content or the form of this catalogue; any reproduction, distribution or publication of material without prior written permission of VECA S.p.A. is prohibited.

Copyright © 2021/2022 VECA S.p.A. - All rights reserved.

LOCATIONS

THANKS TO

Suite Hotel Mosella
Chioggia (VE) - Italy

Ristorante InDiga
Chioggia (VE) - Italy

Golf Club Colli Berici
Brendola (VI) - Italy

Golf Hotel Vicenza
Vicenza (VI) - Italy

Viest Hotel
Vicenza (VI) - Italy

K-FARM
Fondo Muri (VI) - Italy

L'esposizione continua e prolungata al sole può causare l'alterazione della finitura originale.

Gli articoli rotazionali con pareti dritte possono avere delle non planarità (warping) che potrebbero accentuarsi qualora l'articolo venisse esposto alla luce diretta e prolungata del sole.

Continuous and prolonged exposure to sun rays may cause changes to the original finishing.

Rotomoulded products with straight walls may present some warpings that could become more evident if the item is exposed to direct and continuous sunlight.

LY
XO