

Michieli Floricoltura

Tillandsia®

www.tillandsia.it



Las Tillandsia
de Michieli Floricoltura



Tillandsia ionantha ionantha

La empresa

Michieli Floricoltura

La empresa Michieli Floricoltura inicia su actividad a finales de los años 70 en Vescovana, en la provincia de Padua.

Después de la experiencia en el cultivo y venta de Bromelias, en los años 90 nace la voluntad de especializarse en la producción y cultivo de la Tillandsia.

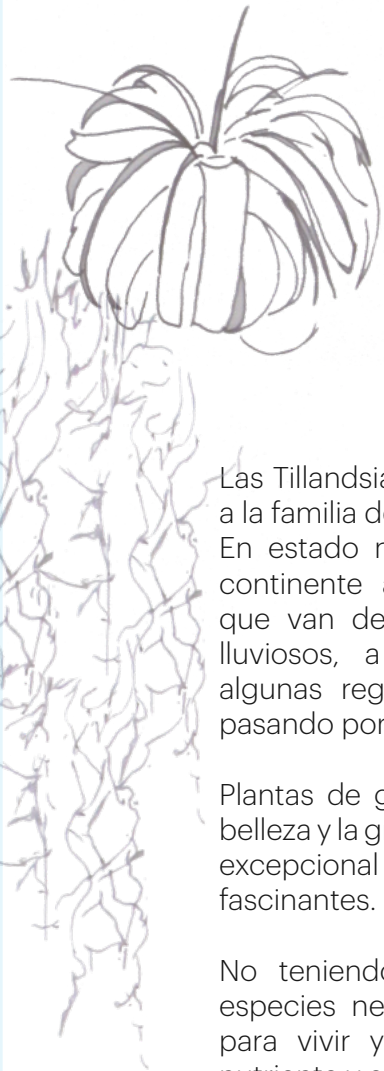
La empresa Michieli Floricoltura produce y cultiva en sus instalaciones la Tillandsia en grandes cantidades y diferentes tamaños, para satisfacer cada petición de los clientes.

La calidad, la cantidad y el corte de la planta, unido al Servicio ofrecido y la disponibilidad continua durante todo el año, son las características que distinguen a la empresa en el mercado europeo.

Paolo Michieli, titular de la empresa, se ha formado en biotecnología vegetal en la Universidad de Pádua y en el extranjero en la Radboud Universiteit Nijmegen en Holanda.

Años de estudios, investigación, viajes relacionados con el descubrimiento y aprendizaje de los secretos de las Tillandsia en sus ambientes naturales y la voluntad de experimentar siempre nuevos lenguajes compositivos, han llevado a idear soluciones para mejorar y explotar al máximo todo el potencial de la Tillandsia.





Las Tillandsia

Qué son y cómo mantenerlas

Las Tillandsia son plantas pertenecientes a la familia de las Bromelias.

En estado natural se encuentran en el continente americano en las regiones que van desde los bosques tropicales lluviosos, a las zonas desérticas de algunas regiones de América del Sur, pasando por los altiplanos andinos.

Plantas de gran valor decorativo, por la belleza y la gran variedad de formas, por la excepcional floritura y por ser ejemplares fascinantes.

No teniendo la casi totalidad de las especies necesidad alguna de sustrato para vivir y desarrollarse, absorben el nutriente y el agua que necesitan a través de las hojas.

A continuación, se muestran algunas indicaciones para mantener de la mejor forma las Tillandsia:

- Mantener la planta en una zona iluminada, no al sol directo, lejos de fuentes de calor o aire acondicionado.
- Si se mantiene en el hogar, sumergir en agua completamente la planta durante algunos minutos cada 10/15 días o bañarla abundantemente bajo el grifo. Dejar secar la planta antes de colocarla.
- Fertilizar cada 3-4 meses con fertilizante para orquídeas muy diluido (en torno a $\frac{1}{4}$ o $\frac{1}{5}$ de la dosis aconsejada en la etiqueta).
- Cuando las plantas están florecidas, la frecuencia de irrigación

aumenta con la finalidad de ayudar al desarrollo de la inflorescencia y las flores, de este modo la floración tendrá una mayor duración.

- Generalmente, tras la floración las Tillandsia producen nuevas plantas creando brotes basales

Algunas especies de Tillandsia requieren de un mantenimiento específico:

- Tillandsia Xerográfica:
 - Especie de metabolismo muy lento por lo que necesita ser ubicada en una zona muy luminosa, no al sol directo, lejos de fuentes de calor o aire acondicionado.
 - Regar la planta 1 vez al mes, durante el periodo invernal disminuir o eliminar la frecuencia de la irrigación
 - Vaciar la roseta central de la recogida de agua, volteando la planta
- Tillandsia Usneoides
 - Cada filamento es una planta independiente, considerando la relación entre superficies

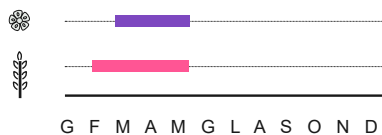
Las Tillandsia son ejemplares fascinantes por el bajo mantenimiento y por el gran valor escenográfico.

En interior las Tillandsia pueden vivir todo el año, mientras que en primavera otoño pueden ser ubicadas en exterior, siempre que esté a la sombra. Beneficiándose de este modo de la humedad de la noche y de cualquier lluvia. En este caso la irrigación puede ser mucho más frecuente.





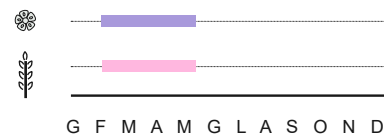
Tillandsia aeranthos
101-0010-030



M 10 X 10 cm



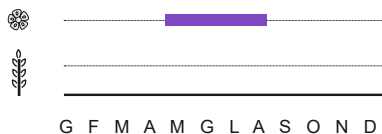
Tillandsia bergeri
101-0340-030




M 10 X 10 cm



Tillandsia brachycaulos multiflora
101-0060-040



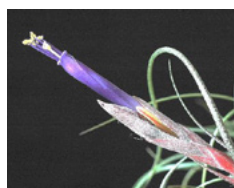
L 16 X 13 cm



Tillandsia butzii
101-0080-030



L 15 X 15 cm



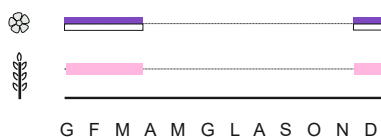
New



Tillandsia cacticola
110-0530-050



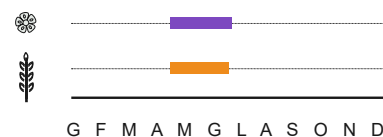

XL 25 x 30 cm



Tillandsia harrisii
101-0140-030



M 12 X 8 cm




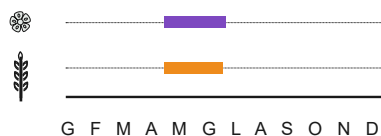

New



Tillandsia harrisii
101-0140-050




L 15 X 20



Tillandsia ionantha ionantha
101-0150-040



L 8 X 9 cm






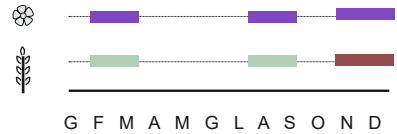
Tillandsia oaxacana
101-0220-040



L 15 X 12 cm



Tillandsia paleacea
101-0450-030



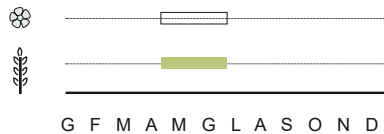
M 14 X 16 cm



New



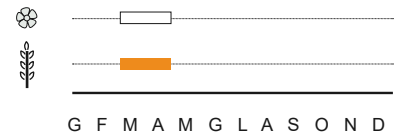
Tillandsia plagiotropica
101-0410-030



M 12 X 7 cm



Tillandsia recurvifolia
var. *subsecundifolia*
101-0420-030



M 12 X 11 cm

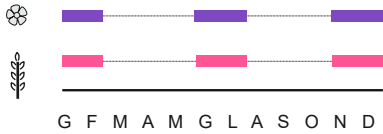




Tillandsia stricta
101-0260-030



M 16 X 12 cm



Tillandsia tenuifolia
strobiliformis
101-0290-030




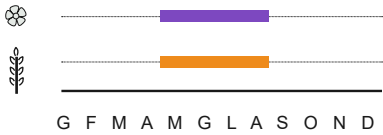
M 9 X 14 cm



Tillandsia
tricolor melanocrater
101-0300-030



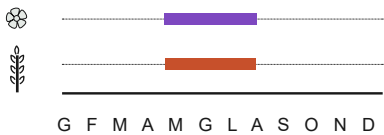
M 9 X 15 cm



Tillandsia velutina
101-0320-040



L 14 X 10 cm



Soportes para Tillandsia

de Michieli Floricoltura

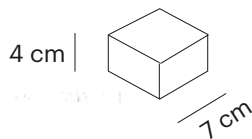
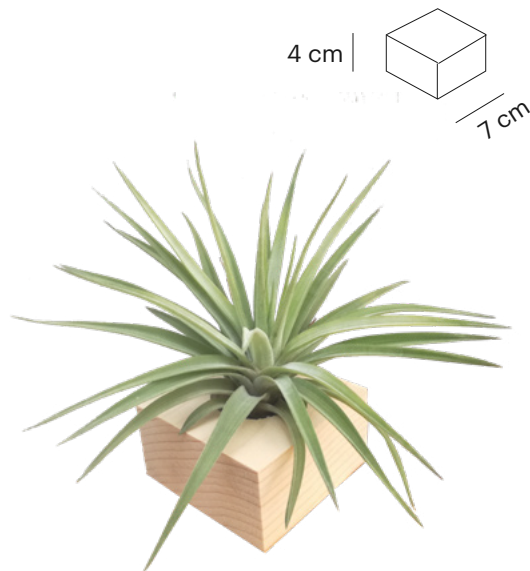
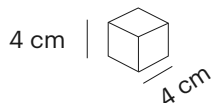


Essenziale M & *Tillandsia brachycaulos multiflora*
Essenziale S & *Tillandsia brachycaulos multiflora*
Rope & *Tillandsia xerographica*
ROPE Singolo & *Tillandsia brachycaulos multiflora*

Soportes para Tillandsia

de Michieli Floricoltura

(El precio del soporte no incluye la planta)



ESSENZIALE S

400-0000-020

by Michieli Floricoltura

design by Paolo Michieli & Roberta Filippini



ESSENZIALE L

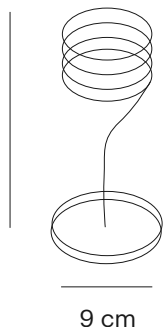
400-0000-030

by Michieli Floricoltura

design by Paolo Michieli & Roberta Filippini



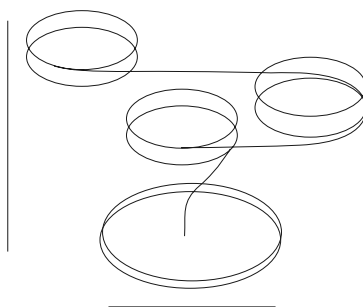
18 cm



9 cm



19 cm



12 cm



ROPE SINGOLO CANAPA

301-0110-010

by Michieli Floricoltura, design by Paolo Michieli



ROPE TRIPLO CANAPA

301-0300-010

by Michieli Floricoltura, design by Paolo Michieli

Confección con blister en PET reciclado

(El precio del blister no incluye la planta, incluye tarjeta de instrucciones para el mantenimiento)

Las plantas que aparecen en la imagen son a modo de ejemplo

Para pedidos superiores a 30ud por modelo, se puede personalizar la tarjeta.

New



BLISTER H9.5
Recomendado
para:

Tillandsia ionantha ionantha



New



BLISTER H12
Recomendado
para:

SKY GARDEN 1



BLISTER H9.5 6x6x9.5 cm
BLST H9,5



BLISTER H12 10x10x12 cm
BLST H12

New



BLISTER H18
Recomendado
para:

ESSENZIALE S



New



Blister H19
Recomendado
para:

ESSENZIALE M



BLISTER H 18 8x8x18 cm
BLST H18



BLISTER H 19 10x10x19 cm
BLST H19
Blister con asa

SKY GARDEN 2




Expositor de mesa



Expositor de suelo

Frente

Parte posterior



New

25 cm



35 cm



Tillandsia WALL Breathing Clouds - M

Tillandsia ionantha ionantha 600-0200-030

by Michieli Floricoltura

design by Paolo Michieli & Roberta Filippini

New

30 cm



40 cm



Tillandsia WALL Breathing Clouds - M

Tillandsia Brachycaulos Multiflora 600-0400-030

by Michieli Floricoltura

design by Paolo Michieli & Roberta Filippini



Tillandsia® WALL



Tillandsia WALL es la propuesta innovadora para el jardín vertical de Michieli Floricultura: temporal o fija, de efecto inmediato y aplicable a cualquier tipo de superficie.

Dentro de la empresa Michieli Floricultura es un equipo multidisciplinar coordinado por Paolo Michieli, propietario de la empresa y experto conocedor de la Tillandsia cultivada por él mismo, y Roberta Filippini, arquitecta experimentada en el ámbito del paisajismo, sigue con detalle el desarrollo de Tillandsia WALL. Desde de la concepción de la idea a la elección y suministro de plantas, hasta la creación e instalación.

Un encuentro entre Naturaleza, Innovación, Arte y Diseño

Instalaciones Temporales

Gracias al reducido mantenimiento y a la propuesta de un proyecto integrado de irrigación e iluminación, el efecto escénico de Tillandsia WALL resaltarán la unicidad del lugar durante todo el año.

Instalaciones Permanentes

Gracias al reducido mantenimiento y a la propuesta de un proyecto integrado de irrigación e iluminación, el efecto escénico de Tillandsia WALL resaltarán la unicidad del lugar durante todo el año.

Configuraciones diseñadas a medida hechas para cualquier tipo de superficie

El tradicional jardín vertical explora nuevas formas plasmando superficies vivientes de extraordinario efecto escénico.

La diversidad de colores y de la textura de Tillandsia WALL mejorará el contexto en el que se coloque, dando forma a superficies grandes y pequeñas, transparentes y opacas.



Tillandsia WALL Breathing Clouds



Tillandsia WALL Breathing Clouds



Tillandsia WALL Breathing Clouds



Tillandsia WALL Breathing Clouds
Garden Suite, MODE (Eco Mood Hotel) by ROBERTA STUDIO

Estudios e investigaciones

Las Tillandsia de Michieli Floricoltura como generadoras de bienestar

Se está publicando un estudio, promovido por nosotros, de la Universidad de Bari Aldo Moro, en el que se evidencia la gran capacidad, por parte de las Tillandsia, de absorción de las partículas contaminantes presentes en el aire, COV (compuestos orgánicos volátiles), convirtiéndose en un óptimo filtro para la depuración del ambiente de nuestra vida cotidiana.

SEI 3.0kV X220 100µm WD 10.1mm

MMV

C/ Taquígraf Martí, 3, Les Corts, 08028 Barcelona
Tel. +34 934 912 201 - info@r-mmvm.com
www.r-mmvm.com

Michieli Floricoltura

Tillandsia®
www.tillandsia.it

Michieli Floricoltura
+39 0425 920100
info@tillandsia.it

via 28 Aprile, 5 35040 Vescovana - PD, Italia

www.tillandsia.it
www.tillandsiawall.com

Texto y fotografía: Michieli Floricoltura

Diseño y gráficos: ROBERTA STUDIO

Todo el material de este catálogo es propiedad de Michieli Floricoltura.
No está permitida la reproducción incluso parcial de los textos y fotografías.

Edición Septiembre 2025